

ご利用の皆様へ

この資料は、区民の皆様が使われている公共施設に、どれくらいの維持費が掛かっているのか、またどれくらいの収入があるのか、税金の負担はいくらぐらいなのかを分かりやすくお知らせするものです。

タワーホール船堀

23年度 年間経費

19億9,841万円

年間経費の内訳

※この施設に一年間かかっている(支払っている)維持管理経費の内訳です。

光熱水費	1億2,473万円
修繕費	5,950万円
委託費	5億4,045万円
人件費	6,429万円
減価償却費	5億2,297万円
運営費	6億8,646万円

合計 19億9,841万円

負担の内訳

※維持管理にかかっている経費を、どのように負担(支出)しているかの内訳です。

使用料

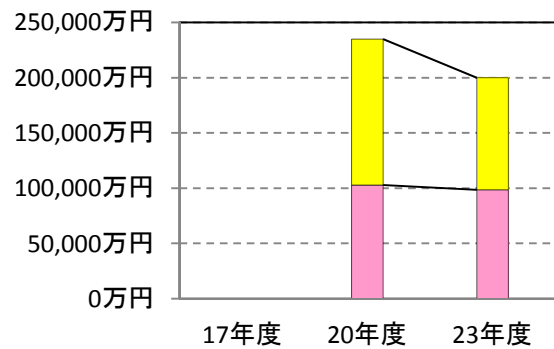
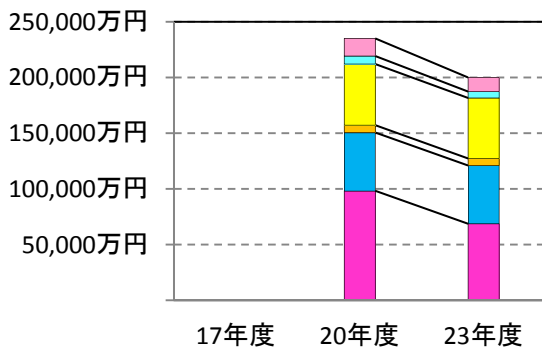
10億1,427万円

税負担

9億8,413万円

合計 19億9,841万円

<年度ごとの比較>



	17年度	20年度	23年度
光熱水費		15,686万円	12,473万円
修繕費		7,230万円	5,950万円
委託費		54,763万円	54,045万円
人件費		6,749万円	6,429万円
減価償却費		52,297万円	52,297万円
運営費		98,189万円	68,646万円
年間経費		234,915万円	199,841万円

	17年度	20年度	23年度
使用料		132,013万円	101,427万円
税負担		102,901万円	98,413万円

(注)平成17年度決算については、データがないため未記入

ご利用の皆様へ

この資料は、区民の皆様が使われている公共施設に、どれくらいの維持費が掛かっているのか、またどれくらいの収入があるのか、税金の負担はいくらぐらいなのかを分かりやすくお知らせするものです。

総合文化センター

23年度 年間経費

5億9,396万円

年間経費の内訳

※この施設に一年間かかっている(支払っている)維持管理経費の内訳です。

光熱水費	4,598万円
修繕費	3,434万円
委託費	1億 797万円
人件費	1億 280万円
減価償却費	1億 492万円
運営費	1億9,795万円

合計 5億9,396万円

負担の内訳

※維持管理にかかっている経費を、どのように負担(支出)しているかの内訳です。

使用料

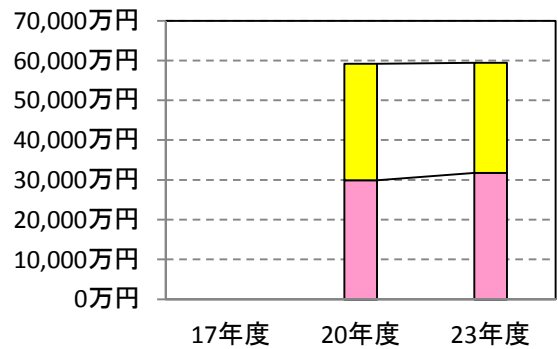
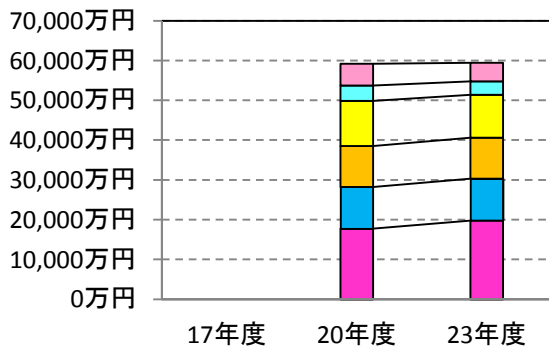
2億7,655万円

税負担

3億1,740万円

合計 5億9,396万円

<年度ごとの比較>



	17年度	20年度	23年度
光熱水費		5,501万円	4,598万円
修繕費		3,825万円	3,434万円
委託費		11,357万円	10,797万円
人件費		10,281万円	10,280万円
減価償却費		10,492万円	10,492万円
運営費		17,732万円	19,795万円
年間経費		59,188万円	59,396万円

	17年度	20年度	23年度
使用料		29,259万円	27,655万円
税負担		29,929万円	31,740万円

(注)平成17年度決算については、データがないため未記入

ご利用の皆様へ

この資料は、区民の皆様が使われている公共施設に、どれくらいの維持費が掛かっているのか、またどれくらいの収入があるのか、税金の負担はいくらぐらいなのかを分かりやすくお知らせするものです。

グリーンパレス

23年度 年間経費

4億8,935万円

年間経費の内訳

※この施設に一年間かかっている(支払っている)維持管理経費の内訳です。

光熱水費	3,403万円
修繕費	3,371万円
委託費	9,349万円
人件費	5,736万円
減価償却費	2,540万円
運営費	2億4,536万円
合計	4億8,935万円

負担の内訳

※維持管理にかかっている経費を、どのように負担(支出)しているかの内訳です。

使用料

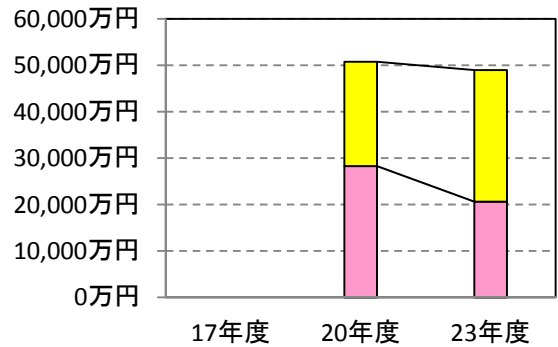
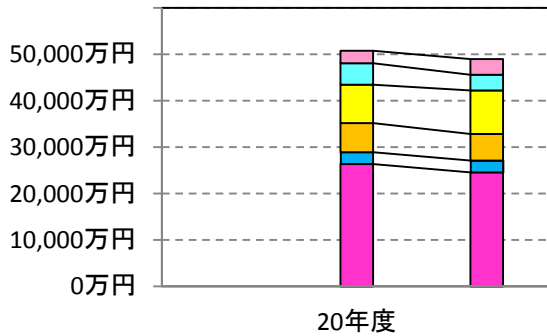
2億8,313万円

税負担

2億 622万円

合計 4億8,935万円

<年度ごとの比較>



	17年度	2020年度	23年度
光熱水費		2,707万円	3,403万円
修繕費		4,645万円	3,371万円
委託費		8,211万円	9,349万円
人件費		6,289万円	5,736万円
減価償却費		2,540万円	2,540万円
運営費		26,350万円	24,536万円
年間経費		50,742万円	48,935万円

	17年度	2020年度	23年度
使用料		22,522万円	28,313万円
税負担		28,220万円	20,622万円

(注)平成17年度決算については、データがないため未記入

ご利用の皆様へ

この資料は、区民の皆様が使われている公共施設に、どれくらいの維持費が掛かっているのか、またどれくらいの収入があるのか、税金の負担はいくらぐらいなのかを分かりやすくお知らせするものです。

篠崎文化プラザ

23年度 年間経費

2億 292万円

年間経費の内訳

※この施設に一年間かかっている(支払っている)維持管理経費の内訳です。

光熱水費	762万円
修繕費	233万円
委託費	1,378万円
人件費	8,632万円
減価償却費	1,069万円
運営費	8,218万円

合計 2億 292万円

負担の内訳

※維持管理にかかっている経費を、どのように負担(支出)しているかの内訳です。

使用料

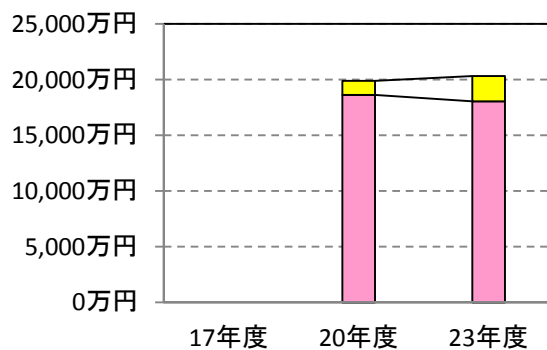
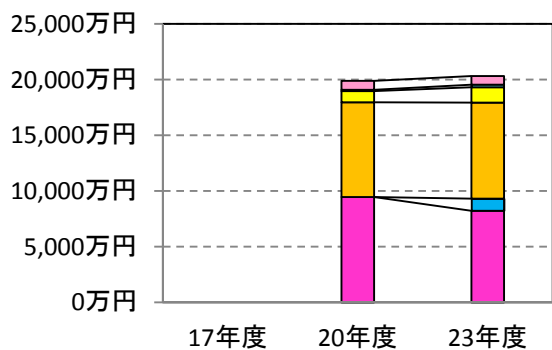
2,263万円

税負担

1億8,029万円

合計 2億 292万円

<年度ごとの比較>



	17年度	20年度	23年度
光熱水費		815万円	762万円
修繕費		100万円	233万円
委託費		1,007万円	1,378万円
人件費		8,520万円	8,632万円
減価償却費		0万円	1,069万円
運営費		9,435万円	8,218万円
年間経費		19,876万円	20,292万円

	17年度	20年度	23年度
使用料		1,269万円	2,263万円
税負担		18,607万円	18,029万円

(注)平成17年度決算については、データがないため未記入

ご利用の皆様へ

この資料は、区民の皆様が使われている公共施設に、どれくらいの維持費が掛かっているのか、またどれくらいの収入があるのか、税金の負担はいくらぐらいなのかを分かりやすくお知らせするものです。

共育プラザ小岩

23年度 年間経費

8,544万円

年間経費の内訳

※この施設に一年間かかっている(支払っている)維持管理経費の内訳です。

光熱水費	510万円
修繕費	43万円
委託費	750万円
人件費	6,365万円
減価償却費	200万円
運営費	677万円
合計	8,544万円

負担の内訳

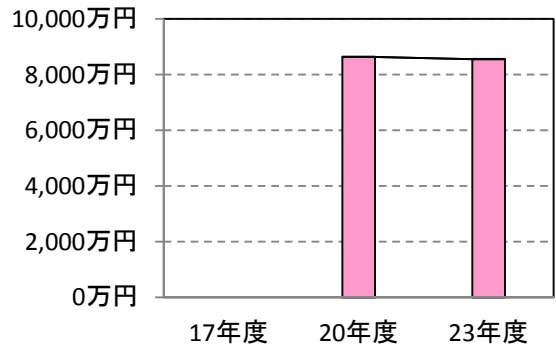
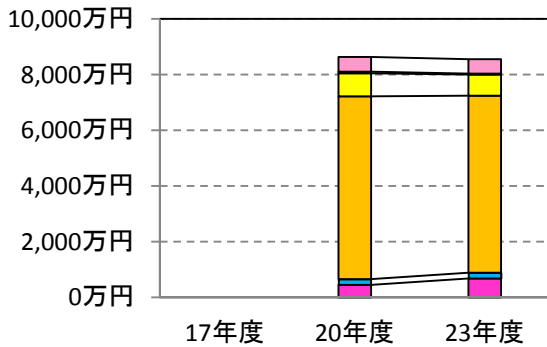
※維持管理にかかっている経費を、どのように負担(支出)しているかの内訳です。

使用料
2万円

税負担
8,542万円

合計 8,544万円

<年度ごとの比較>



	17年度	20年度	23年度
光熱水費		536万円	510万円
修繕費		55万円	43万円
委託費		832万円	750万円
人件費		6,565万円	6,365万円
減価償却費		200万円	200万円
運営費		445万円	677万円
年間経費		8,633万円	8,544万円

	17年度	20年度	23年度
使用料		3万円	2万円
税負担		8,630万円	8,542万円

(注)平成17年度決算については、データがないため未記入

ご利用の皆様へ

この資料は、区民の皆様が使われている公共施設に、どれくらいの維持費が掛かっているのか、またどれくらいの収入があるのか、税金の負担はいくらぐらいなのかを分かりやすくお知らせするものです。

共育プラザ平井

23年度 年間経費

8,355万円

年間経費の内訳

※この施設に一年間かかっている(支払っている)維持管理経費の内訳です。

光熱水費	394万円
修繕費	45万円
委託費	586万円
人件費	6,454万円
減価償却費	318万円
運営費	558万円

合計 8,355万円

負担の内訳

※維持管理にかかっている経費を、どのように負担(支出)しているかの内訳です。

使用料

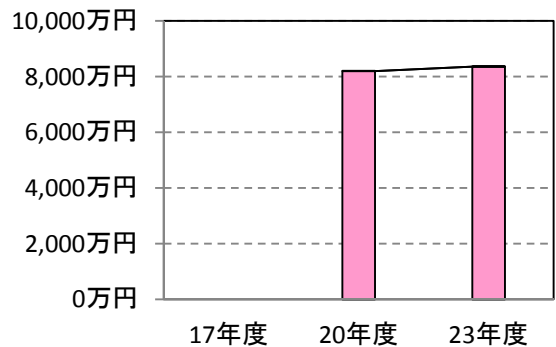
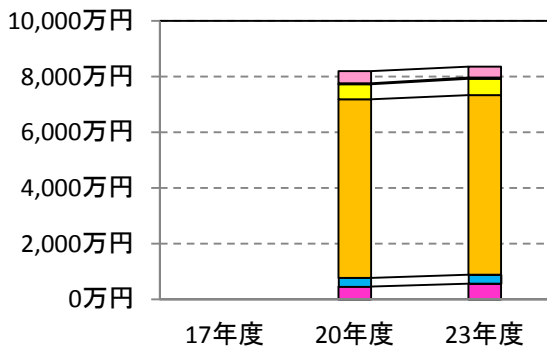
2万円

税負担

8,353万円

合計 8,355万円

<年度ごとの比較>



	17年度	20年度	23年度
光熱水費		441万円	394万円
修繕費		25万円	45万円
委託費		548万円	586万円
人件費		6,408万円	6,454万円
減価償却費		318万円	318万円
運営費		451万円	558万円
年間経費		8,192万円	8,355万円

	17年度	20年度	23年度
使用料		3万円	2万円
税負担		8,189万円	8,353万円

(注)平成17年度決算については、データがないため未記入

ご利用の皆様へ

この資料は、区民の皆様が使われている公共施設に、どれくらいの維持費が掛かっているのか、またどれくらいの収入があるのか、税金の負担はいくらぐらいなのかを分かりやすくお知らせするものです。

共育プラザ葛西

23年度 年間経費

9,857万円

年間経費の内訳

※この施設に一年間かかっている(支払っている)維持管理経費の内訳です。

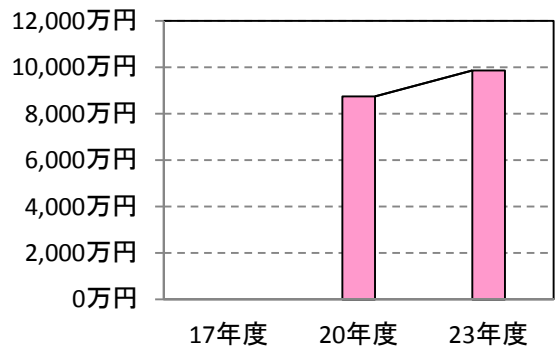
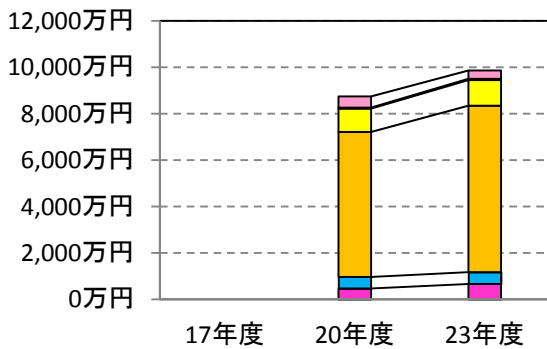
光熱水費	360万円
修繕費	49万円
委託費	1,103万円
人件費	7,183万円
減価償却費	502万円
運営費	660万円
合計	9,857万円

負担の内訳

※維持管理にかかっている経費を、どのように負担(支出)しているかの内訳です。

使用料	0万円
税負担	9,857万円
合計	9,857万円

<年度ごとの比較>



	17年度	20年度	23年度
光熱水費		489万円	360万円
修繕費		41万円	49万円
委託費		1,006万円	1,103万円
人件費		6,242万円	7,183万円
減価償却費		502万円	502万円
運営費		463万円	660万円
年間経費		8,743万円	9,857万円

	17年度	20年度	23年度
使用料		0万円	0万円
税負担		8,743万円	9,857万円

(注)平成17年度決算については、データがないため未記入

ご利用の皆様へ

この資料は、区民の皆様が使われている公共施設に、どれくらいの維持費が掛かっているのか、またどれくらいの収入があるのか、税金の負担はいくらぐらいなのかを分かりやすくお知らせするものです。

共育プラザ南小岩

23年度 年間経費

9,121万円

年間経費の内訳

※この施設に一年間かかっている(支払っている)維持管理経費の内訳です。

光熱水費	448万円
修繕費	42万円
委託費	657万円
人件費	7,197万円
減価償却費	241万円
運営費	535万円
合計	9,121万円

負担の内訳

※維持管理にかかっている経費を、どのように負担(支出)しているかの内訳です。

使用料

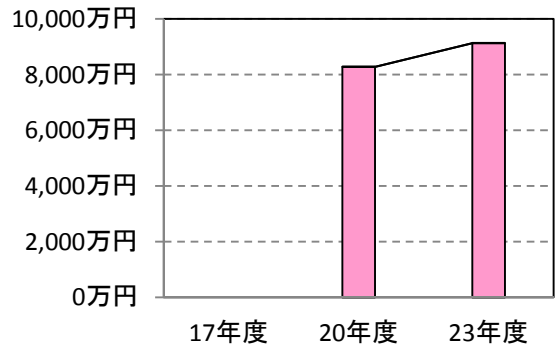
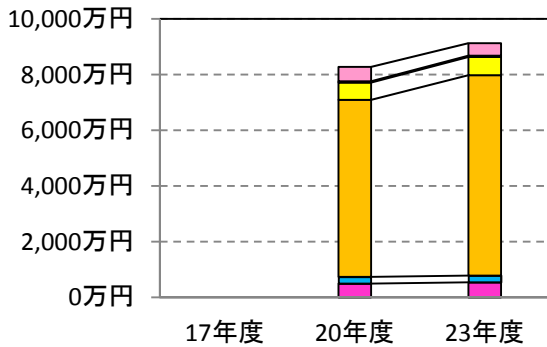
0万円

税負担

9,121万円

合計 9,121万円

<年度ごとの比較>



	17年度	20年度	23年度
光熱水費		517万円	448万円
修繕費		45万円	42万円
委託費		621万円	657万円
人件費		6,357万円	7,197万円
減価償却費		241万円	241万円
運営費		490万円	535万円
年間経費		8,271万円	9,121万円

	17年度	20年度	23年度
使用料		1万円	0万円
税負担		8,270万円	9,121万円

(注)平成17年度決算については、データがないため未記入

ご利用の皆様へ

この資料は、区民の皆様が使われている公共施設に、どれくらいの維持費が掛かっているのか、またどれくらいの収入があるのか、税金の負担はいくらぐらいなのかを分かりやすくお知らせするものです。

共育プラザ一之江

23年度 年間経費

9,066万円

年間経費の内訳

※この施設に一年間かかっている(支払っている)維持管理経費の内訳です。

光熱水費	399万円
修繕費	44万円
委託費	662万円
人件費	7,158万円
減価償却費	218万円
運営費	585万円
合計	9,066万円

負担の内訳

※維持管理にかかっている経費を、どのように負担(支出)しているかの内訳です。

使用料

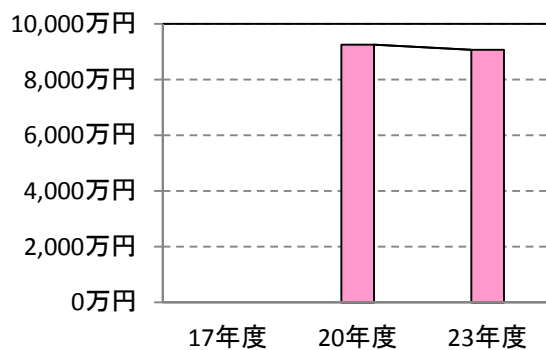
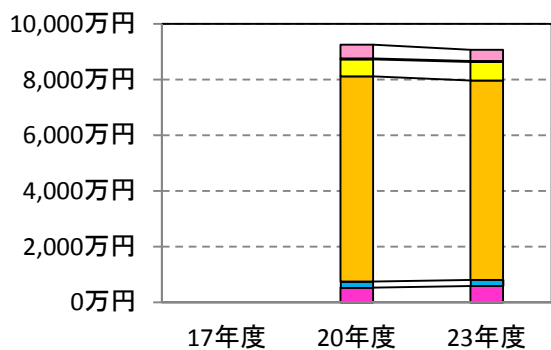
0万円

税負担

9,066万円

合計 9,066万円

<年度ごとの比較>



	17年度	20年度	23年度
光熱水費		493万円	399万円
修繕費		29万円	44万円
委託費		609万円	662万円
人件費		7,375万円	7,158万円
減価償却費		218万円	218万円
運営費		521万円	585万円
年間経費		9,246万円	9,066万円

	17年度	20年度	23年度
使用料		0万円	0万円
税負担		9,246万円	9,066万円

(注)平成17年度決算については、データがないため未記入

ご利用の皆様へ

この資料は、区民の皆様が使われている公共施設に、どれくらいの維持費が掛かっているのか、またどれくらいの収入があるのか、税金の負担はいくらぐらいなのかを分かりやすくお知らせするものです。

共育プラザ南篠崎

23年度 年間経費

8,574万円

年間経費の内訳

※この施設に一年間かかっている(支払っている)維持管理経費の内訳です。

光熱水費	520万円
修繕費	19万円
委託費	720万円
人件費	6,394万円
減価償却費	383万円
運営費	538万円
合計	8,574万円

負担の内訳

※維持管理にかかっている経費を、どのように負担(支出)しているかの内訳です。

使用料

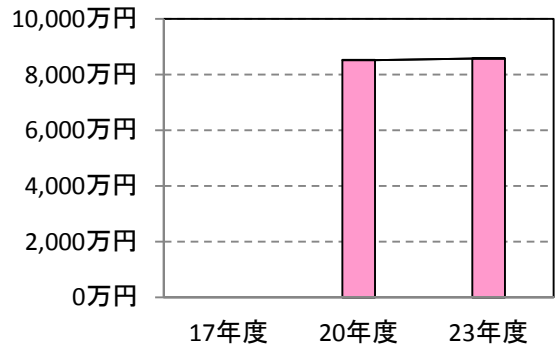
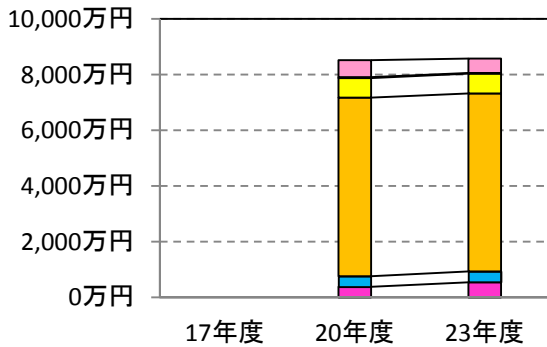
0万円

税負担

8,574万円

合計 8,574万円

<年度ごとの比較>



	17年度	20年度	23年度
光熱水費		610万円	520万円
修繕費		38万円	19万円
委託費		696万円	720万円
人件費		6,419万円	6,394万円
減価償却費		383万円	383万円
運営費		369万円	538万円
年間経費		8,514万円	8,574万円

	17年度	20年度	23年度
使用料		0万円	0万円
税負担		8,514万円	8,574万円

(注)平成17年度決算については、データがないため未記入

ご利用の皆様へ

この資料は、区民の皆様が使われている公共施設に、どれくらいの維持費が掛かっているのか、またどれくらいの収入があるのか、税金の負担はいくらぐらいなのかを分かりやすくお知らせするものです。

子ども未来館

23年度 年間経費

8,528万円

年間経費の内訳

※この施設に一年間かかっている(支払っている)維持管理経費の内訳です。

光熱水費	286万円
修繕費	12万円
委託費	714万円
人件費	4,594万円
減価償却費	1,464万円
運営費	1,458万円

合計 8,528万円

負担の内訳

※維持管理にかかっている経費を、どのように負担(支出)しているかの内訳です。

使用料

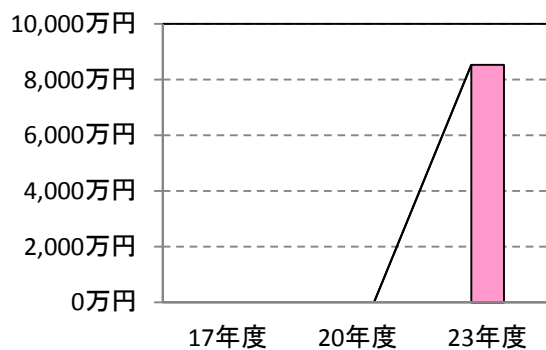
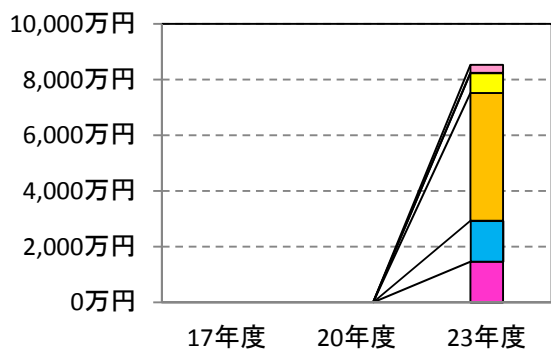
0万円

税負担

8,528万円

合計 8,528万円

<年度ごとの比較>



	17年度	20年度	23年度
光熱水費		0万円	286万円
修繕費		0万円	12万円
委託費		0万円	714万円
人件費		0万円	4,594万円
減価償却費		0万円	1,464万円
運営費		0万円	1,458万円
年間経費		0万円	8,528万円

	17年度	20年度	23年度
使用料		0万円	0万円
税負担		0万円	8,528万円

(注)平成17年度決算については、データがないため未記入

ご利用の皆様へ

この資料は、区民の皆様が使われている公共施設に、どれくらいの維持費が掛かっているのか、またどれくらいの収入があるのか、税金の負担はいくらぐらいなのかを分かりやすくお知らせするものです。

中央図書館

23年度 年間経費

9億1,011万円

年間経費の内訳

※この施設に一年間かかっている(支払っている)維持管理経費の内訳です。

光熱水費	2,195万円
修繕費	84万円
委託費	1億2,401万円
人件費	3億2,081万円
減価償却費	6,383万円
運営費	3億7,867万円

合計 9億1,011万円

負担の内訳

※維持管理にかかっている経費を、どのように負担(支出)しているかの内訳です。

使用料

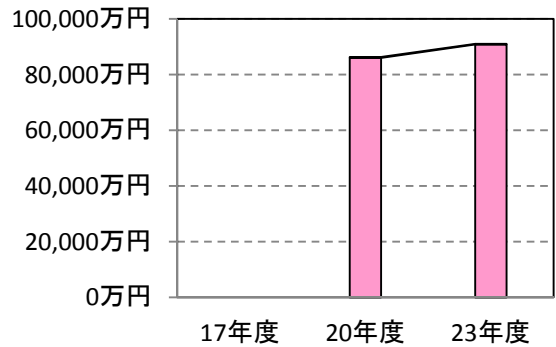
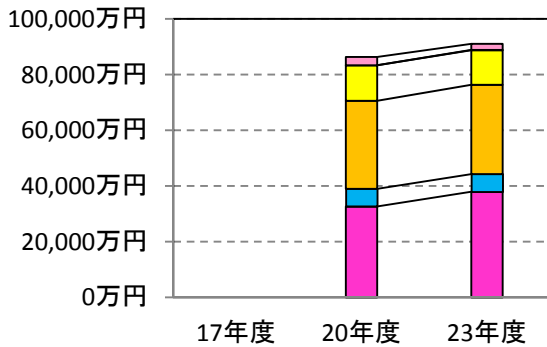
251万円

税負担

9億 760万円

合計 9億1,011万円

<年度ごとの比較>



	17年度	20年度	23年度
光熱水費		2,930万円	2,195万円
修繕費		83万円	84万円
委託費		12,690万円	12,401万円
人件費		31,590万円	32,081万円
減価償却費		6,383万円	6,383万円
運営費		32,586万円	37,867万円
年間経費		86,261万円	91,011万円

	17年度	20年度	23年度
使用料		337万円	251万円
税負担		85,924万円	90,760万円

(注)平成17年度決算については、データがないため未記入

ご利用の皆様へ

この資料は、区民の皆様が使われている公共施設に、どれくらいの維持費が掛かっているのか、またどれくらいの収入があるのか、税金の負担はいくらぐらいなのかを分かりやすくお知らせするものです。

小岩図書館

23年度 年間経費

1億5,608万円

年間経費の内訳

※この施設に一年間かかっている(支払っている)維持管理経費の内訳です。

光熱水費	697万円
修繕費	19万円
委託費	1,523万円
人件費	9,501万円
減価償却費	1,659万円
運営費	2,209万円

合計 1億5,608万円

負担の内訳

※維持管理にかかっている経費を、どのように負担(支出)しているかの内訳です。

使用料

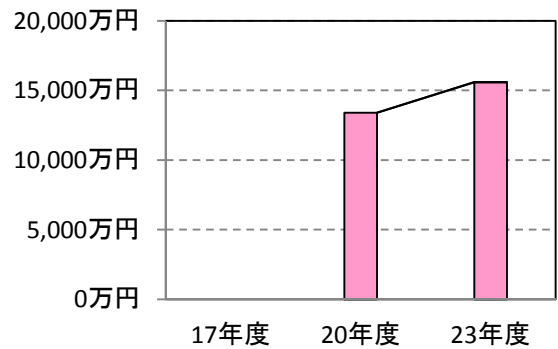
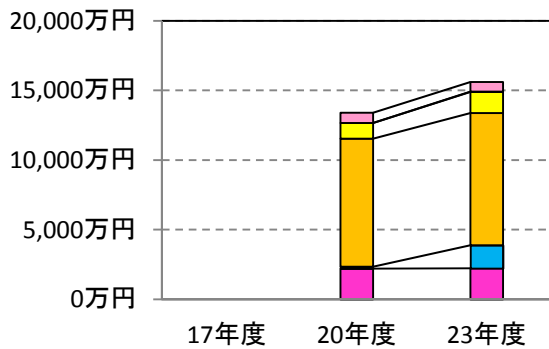
20万円

税負担

1億5,588万円

合計 1億5,608万円

<年度ごとの比較>



	17年度	20年度	23年度
光熱水費		734万円	697万円
修繕費		0万円	19万円
委託費		1,140万円	1,523万円
人件費		9,187万円	9,501万円
減価償却費		147万円	1,659万円
運営費		2,188万円	2,209万円
年間経費		13,395万円	15,608万円

	17年度	20年度	23年度
使用料		0万円	20万円
税負担		13,395万円	15,588万円

(注)平成17年度決算については、データがないため未記入

ご利用の皆様へ

この資料は、区民の皆様が使われている公共施設に、どれくらいの維持費が掛かっているのか、またどれくらいの収入があるのか、税金の負担はいくらぐらいなのかを分かりやすくお知らせするものです。

松江図書館

23年度 年間経費

1億 289万円

年間経費の内訳

※この施設に一年間かかっている(支払っている)維持管理経費の内訳です。

光熱水費	0万円
修繕費	1万円
委託費	14万円
人件費	7,786万円
減価償却費	490万円
運営費	1,998万円

合計 1億 289万円

負担の内訳

※維持管理にかかっている経費を、どのように負担(支出)しているかの内訳です。

使用料

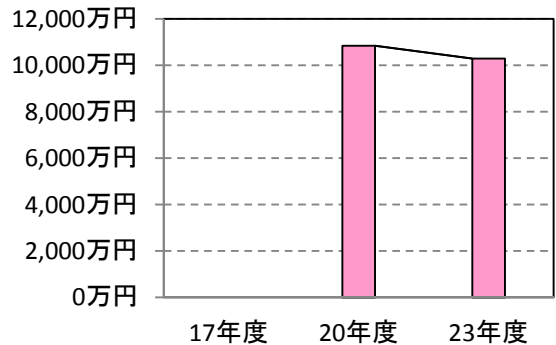
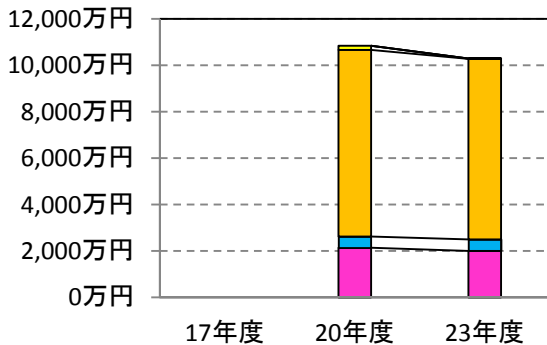
0万円

税負担

1億 289万円

合計 1億 289万円

<年度ごとの比較>



	17年度	20年度	23年度
光熱水費		0万円	0万円
修繕費		0万円	1万円
委託費		177万円	14万円
人件費		8,048万円	7,786万円
減価償却費		490万円	490万円
運営費		2,126万円	1,998万円
年間経費		10,840万円	10,289万円

	17年度	20年度	23年度
使用料		0万円	0万円
税負担		10,840万円	10,289万円

(注)平成17年度決算については、データがないため未記入

ご利用の皆様へ

この資料は、区民の皆様が使われている公共施設に、どれくらいの維持費が掛かっているのか、またどれくらいの収入があるのか、税金の負担はいくらぐらいなのかを分かりやすくお知らせするものです。

小松川図書館

23年度 年間経費

1億 610万円

年間経費の内訳

※この施設に一年間かかっている(支払っている)維持管理経費の内訳です。

光熱水費	346万円
修繕費	82万円
委託費	881万円
人件費	6,999万円
減価償却費	222万円
運営費	2,079万円

合計 1億 610万円

負担の内訳

※維持管理にかかっている経費を、どのように負担(支出)しているかの内訳です。

使用料

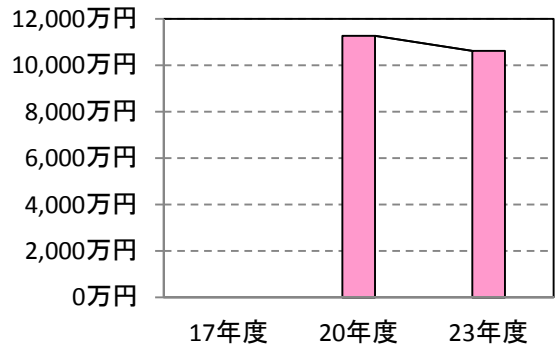
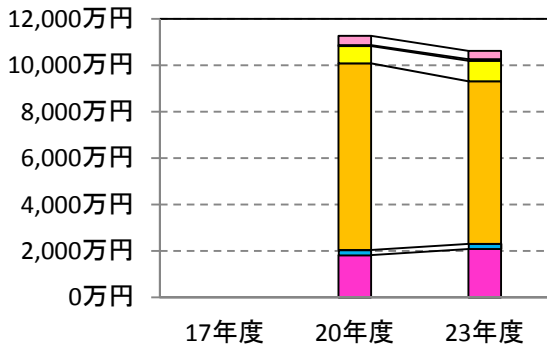
0万円

税負担

1億 610万円

合計 1億 610万円

<年度ごとの比較>



	17年度	20年度	23年度
光熱水費		408万円	346万円
修繕費		41万円	82万円
委託費		741万円	881万円
人件費		8,048万円	6,999万円
減価償却費		222万円	222万円
運営費		1,808万円	2,079万円
年間経費		11,269万円	10,610万円

	17年度	20年度	23年度
使用料		0万円	0万円
税負担		11,269万円	10,610万円

(注)平成17年度決算については、データがないため未記入

ご利用の皆様へ

この資料は、区民の皆様が使われている公共施設に、どれくらいの維持費が掛かっているのか、またどれくらいの収入があるのか、税金の負担はいくらぐらいなのかを分かりやすくお知らせするものです。

東部図書館

23年度 年間経費

1億5,318万円

年間経費の内訳

※この施設に一年間かかっている(支払っている)維持管理経費の内訳です。

光熱水費	520万円
修繕費	0万円
委託費	5,793万円
人件費	5,623万円
減価償却費	1,361万円
運営費	2,022万円

合計 1億5,318万円

負担の内訳

※維持管理にかかっている経費を、どのように負担(支出)しているかの内訳です。

使用料

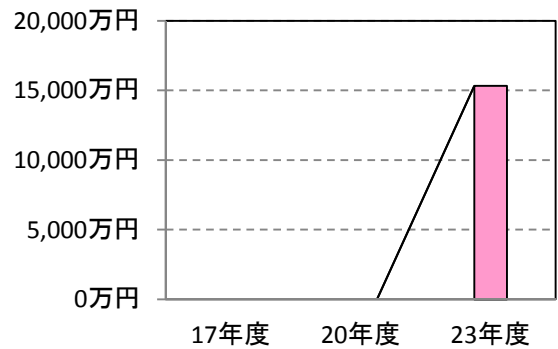
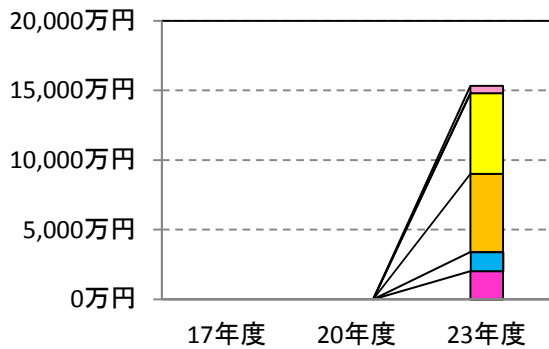
0万円

税負担

1億5,318万円

合計 1億5,318万円

<年度ごとの比較>



	17年度	20年度	23年度
光熱水費		0万円	520万円
修繕費		0万円	0万円
委託費		0万円	5,793万円
人件費		0万円	5,623万円
減価償却費		0万円	1,361万円
運営費		0万円	2,022万円
年間経費		0万円	15,318万円

	17年度	20年度	23年度
使用料		0万円	0万円
税負担		0万円	15,318万円

(注)平成17年度決算については、データがないため未記入

ご利用の皆様へ

この資料は、区民の皆様が使われている公共施設に、どれくらいの維持費が掛かっているのか、またどれくらいの収入があるのか、税金の負担はいくらぐらいなのかを分かりやすくお知らせするものです。

篠崎子ども図書館

23年度 年間経費

4,067万円

年間経費の内訳

※この施設に一年間かかっている(支払っている)維持管理経費の内訳です。

光熱水費	0万円
修繕費	0万円
委託費	3,338万円
人件費	0万円
減価償却費	0万円
運営費	729万円

合計 4,067万円

負担の内訳

※維持管理にかかっている経費を、どのように負担(支出)しているかの内訳です。

使用料

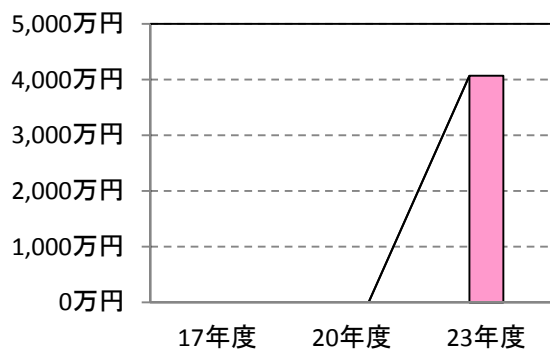
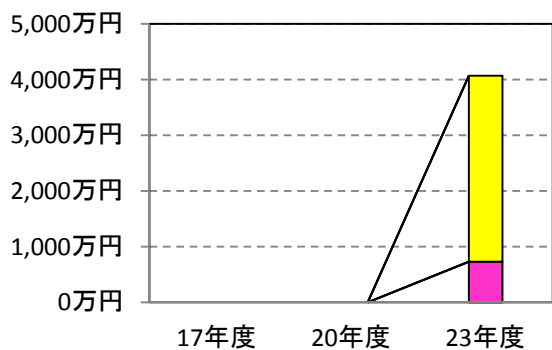
0万円

税負担

4,067万円

合計 4,067万円

<年度ごとの比較>



	17年度	20年度	23年度
光熱水費		0万円	0万円
修繕費		0万円	0万円
委託費		0万円	3,338万円
人件費		0万円	0万円
減価償却費		0万円	0万円
運営費		0万円	729万円
年間経費		0万円	4,067万円

	17年度	20年度	23年度
使用料		0万円	0万円
税負担		0万円	4,067万円

(注)平成17年度決算については、データがないため未記入

ご利用の皆様へ

この資料は、区民の皆様が使われている公共施設に、どれくらいの維持費が掛かっているのか、またどれくらいの収入があるのか、税金の負担はいくらぐらいなのかを分かりやすくお知らせするものです。

葛西図書館

23年度 年間経費

1億2,913万円

年間経費の内訳

※この施設に一年間かかっている(支払っている)維持管理経費の内訳です。

光熱水費	504万円
修繕費	265万円
委託費	2,816万円
人件費	7,761万円
減価償却費	336万円
運営費	1,230万円

合計 1億2,913万円

負担の内訳

※維持管理にかかっている経費を、どのように負担(支出)しているかの内訳です。

使用料

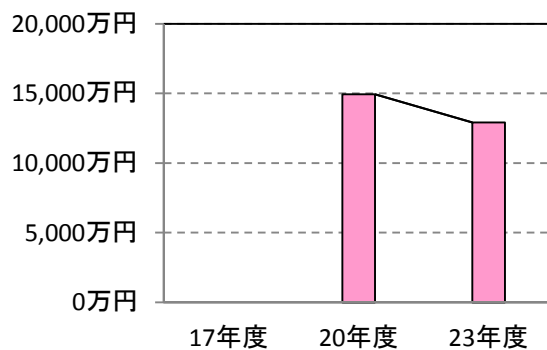
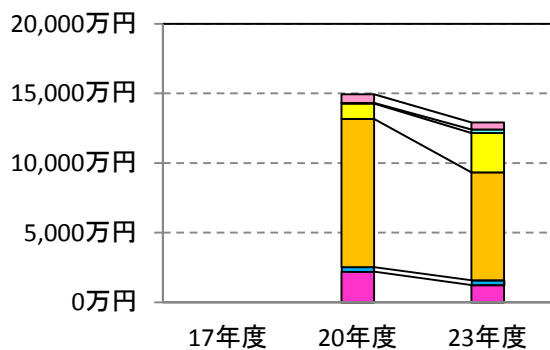
0万円

税負担

1億2,913万円

合計 1億2,913万円

<年度ごとの比較>



	17年度	20年度	23年度
光熱水費		614万円	504万円
修繕費		55万円	265万円
委託費		1,100万円	2,816万円
人件費		10,629万円	7,761万円
減価償却費		336万円	336万円
運営費		2,193万円	1,230万円
年間経費		14,927万円	12,913万円

	17年度	20年度	23年度
使用料		0万円	0万円
税負担		14,927万円	12,913万円

(注)平成17年度決算については、データがないため未記入

ご利用の皆様へ

この資料は、区民の皆様が使われている公共施設に、どれくらいの維持費が掛かっているのか、またどれくらいの収入があるのか、税金の負担はいくらぐらいなのかを分かりやすくお知らせするものです。

西葛西図書館

23年度 年間経費

1億9,527万円

年間経費の内訳

※この施設に一年間かかっている(支払っている)維持管理経費の内訳です。

光熱水費	828万円
修繕費	397万円
委託費	3,432万円
人件費	1億 752万円
減価償却費	2,414万円
運営費	1,704万円

合計 1億9,527万円

負担の内訳

※維持管理にかかっている経費を、どのように負担(支出)しているかの内訳です。

使用料

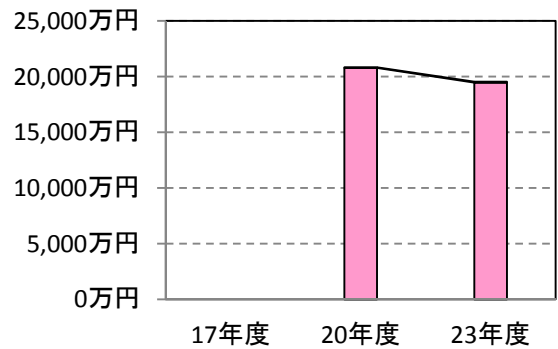
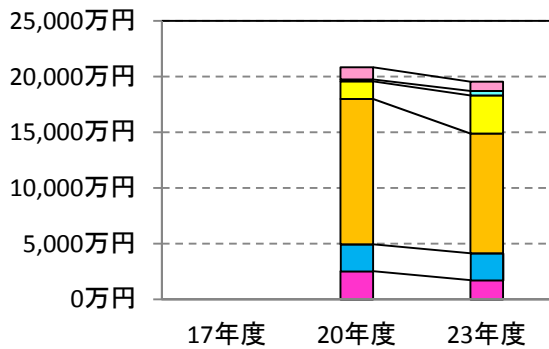
76万円

税負担

1億9,451万円

合計 1億9,527万円

<年度ごとの比較>



	17年度	20年度	23年度
光熱水費		1,118万円	828万円
修繕費		164万円	397万円
委託費		1,580万円	3,432万円
人件費		13,056万円	10,752万円
減価償却費		2,414万円	2,414万円
運営費		2,503万円	1,704万円
年間経費		20,835万円	19,527万円

	17年度	20年度	23年度
使用料		60万円	76万円
税負担		20,774万円	19,451万円

(注)平成17年度決算については、データがないため未記入

ご利用の皆様へ

この資料は、区民の皆様が使われている公共施設に、どれくらいの維持費が掛かっているのか、またどれくらいの収入があるのか、税金の負担はいくらぐらいなのかを分かりやすくお知らせするものです。

東葛西図書館

23年度 年間経費

1億2,221万円

年間経費の内訳

※この施設に一年間かかっている(支払っている)維持管理経費の内訳です。

光熱水費	0万円
修繕費	11万円
委託費	1,848万円
人件費	8,243万円
減価償却費	716万円
運営費	1,404万円

合計 1億2,221万円

負担の内訳

※維持管理にかかっている経費を、どのように負担(支出)しているかの内訳です。

使用料

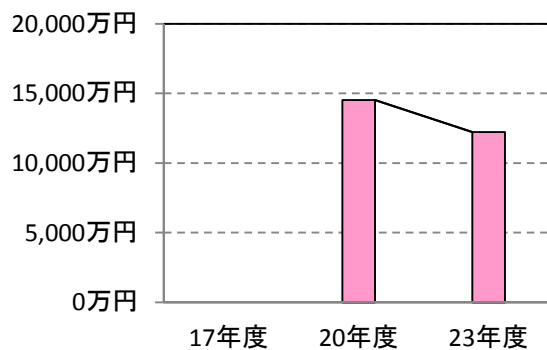
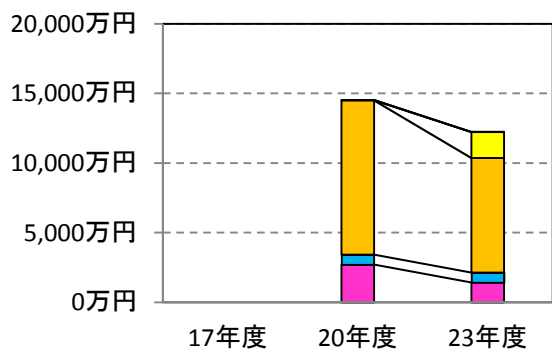
0万円

税負担

1億2,221万円

合計 1億2,221万円

<年度ごとの比較>



	17年度	20年度	23年度
光熱水費		0万円	0万円
修繕費		29万円	11万円
委託費		0万円	1,848万円
人件費		11,081万円	8,243万円
減価償却費		716万円	716万円
運営費		2,699万円	1,404万円
年間経費		14,525万円	12,221万円

	17年度	20年度	23年度
使用料		0万円	0万円
税負担		14,525万円	12,221万円

(注)平成17年度決算については、データがないため未記入

ご利用の皆様へ

この資料は、区民の皆様が使われている公共施設に、どれくらいの維持費が掛かっているのか、またどれくらいの収入があるのか、税金の負担はいくらぐらいなのかを分かりやすくお知らせするものです。

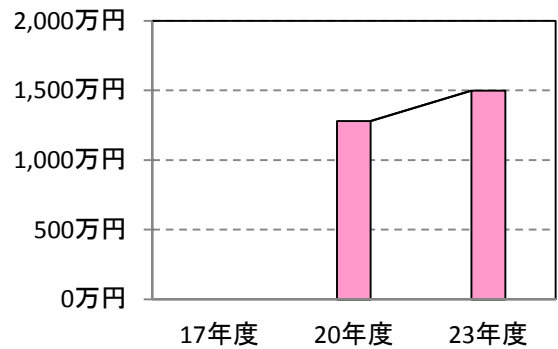
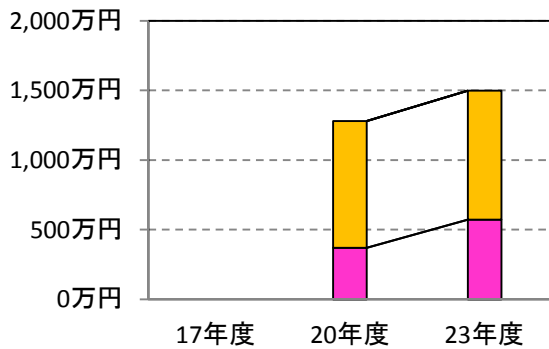
鹿骨コミュニティ図書館

23年度 年間経費

1,499万円

年間経費の内訳 <small>※この施設に一年間かかっている(支払っている)維持管理経費の内訳です。</small>	光熱水費	0万円	負担の内訳 <small>※維持管理にかかっている経費を、どのように負担(支出)しているかの内訳です。</small>	使用料	0万円
	修繕費	0万円		税負担 1,499万円	
	委託費	0万円			
	人件費	927万円			
	減価償却費	0万円			
	運営費	572万円			
合 計		1,499万円	合 計		1,499万円

<年度ごとの比較>



	17年度	20年度	23年度
光熱水費		0万円	0万円
修繕費		0万円	0万円
委託費		0万円	0万円
人件費		910万円	927万円
減価償却費		0万円	0万円
運営費		370万円	572万円
年間経費		1,280万円	1,499万円

	17年度	20年度	23年度
使用料		0万円	0万円
税負担		1,280万円	1,499万円

(注)平成17年度決算については、データがないため未記入

ご利用の皆様へ

この資料は、区民の皆様が使われている公共施設に、どれくらいの維持費が掛かっているのか、またどれくらいの収入があるのか、税金の負担はいくらぐらいなのかを分かりやすくお知らせするものです。

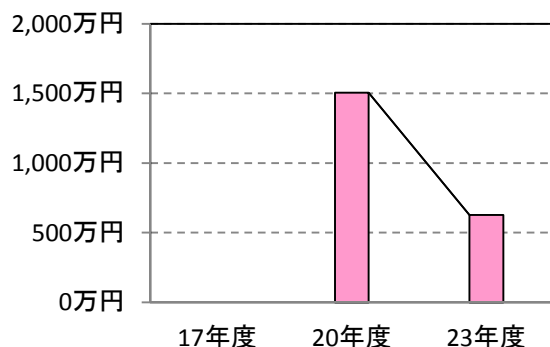
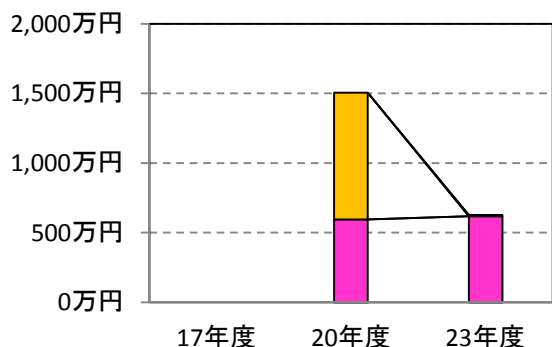
清新町コミュニティ図書館

23年度 年間経費

626万円

年間経費の内訳 <small>※この施設に一年間かかっている(支払っている)維持管理経費の内訳です。</small>	光熱水費	0万円	負担の内訳 <small>※維持管理にかかっている経費を、どのように負担(支出)しているかの内訳です。</small>	使用料	0万円
	修繕費	9万円		税負担	626万円
	委託費	0万円		合計	626万円
	人件費	0万円			
	減価償却費	0万円			
	運営費	616万円			
	合計	626万円		合計	626万円

<年度ごとの比較>



	17年度	20年度	23年度
光熱水費		0万円	0万円
修繕費		0万円	9万円
委託費		0万円	0万円
人件費		910万円	0万円
減価償却費		0万円	0万円
運営費		595万円	616万円
年間経費		1,505万円	626万円

	17年度	20年度	23年度
使用料		0万円	0万円
税負担		1,505万円	626万円

(注)平成17年度決算については、データがないため未記入

ご利用の皆様へ

この資料は、区民の皆様が使われている公共施設に、どれくらいの維持費が掛かっているのか、またどれくらいの収入があるのか、税金の負担はいくらぐらいなのかを分かりやすくお知らせするものです。

松江コミュニティ会館

23年度 年間経費

6,526万円

年間経費の内訳

※この施設に一年間かかっている(支払っている)維持管理経費の内訳です。

光熱水費	474万円
修繕費	7万円
委託費	2,533万円
人件費	813万円
減価償却費	2,470万円
運営費	229万円

合計 6,526万円

負担の内訳

※維持管理にかかっている経費を、どのように負担(支出)しているかの内訳です。

使用料

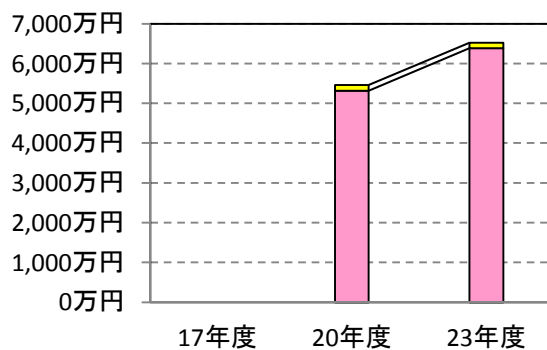
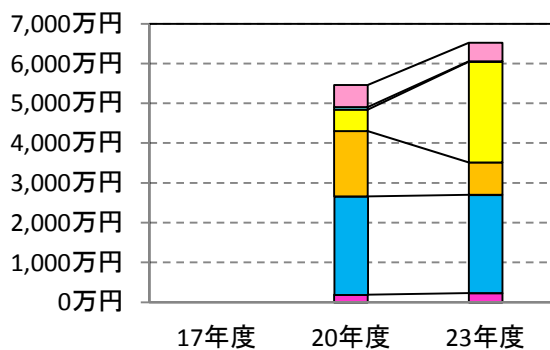
143万円

税負担

6,383万円

合計 6,526万円

<年度ごとの比較>



	17年度	20年度	23年度
光熱水費		553万円	474万円
修繕費		68万円	7万円
委託費		539万円	2,533万円
人件費		1,646万円	813万円
減価償却費		2,470万円	2,470万円
運営費		186万円	229万円
年間経費		5,462万円	6,526万円

	17年度	20年度	23年度
使用料		143万円	143万円
税負担		5,319万円	6,383万円

(注)平成17年度決算については、データがないため未記入

ご利用の皆様へ

この資料は、区民の皆様が使われている公共施設に、どれくらいの維持費が掛かっているのか、またどれくらいの収入があるのか、税金の負担はいくらぐらいなのかを分かりやすくお知らせするものです。

一之江コミュニティ会館

23年度 年間経費

4,999万円

年間経費の内訳

※この施設に一年間かかっている(支払っている)維持管理経費の内訳です。

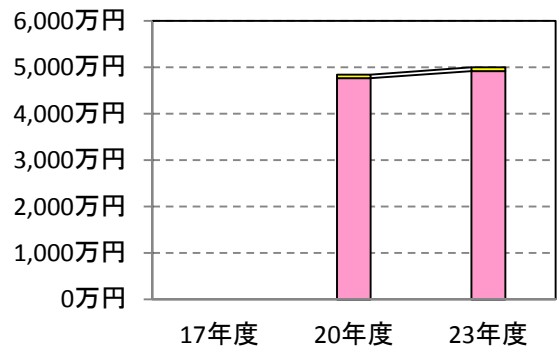
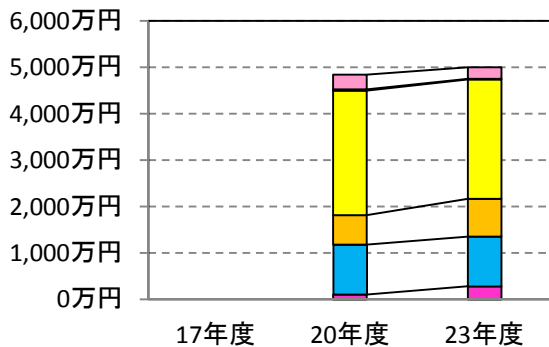
光熱水費	249万円
修繕費	15万円
委託費	2,571万円
人件費	813万円
減価償却費	1,074万円
運営費	277万円
合計	4,999万円

負担の内訳

※維持管理にかかっている経費を、どのように負担(支出)しているかの内訳です。

使用料	82万円
税負担	4,917万円
合計	4,999万円

<年度ごとの比較>



	17年度	20年度	23年度
光熱水費		316万円	249万円
修繕費		28万円	15万円
委託費		2,677万円	2,571万円
人件費		638万円	813万円
減価償却費		1,074万円	1,074万円
運営費		103万円	277万円
年間経費		4,836万円	4,999万円

	17年度	20年度	23年度
使用料		72万円	82万円
税負担		4,763万円	4,917万円

(注)平成17年度決算については、データがないため未記入

ご利用の皆様へ

この資料は、区民の皆様が使われている公共施設に、どれくらいの維持費が掛かっているのか、またどれくらいの収入があるのか、税金の負担はいくらぐらいなのかを分かりやすくお知らせするものです。

コミュニティプラザ之江

23年度 年間経費

7,864万円

年間経費の内訳

※この施設に一年間かかっている(支払っている)維持管理経費の内訳です。

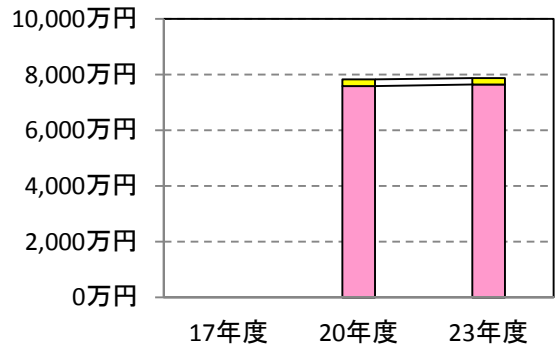
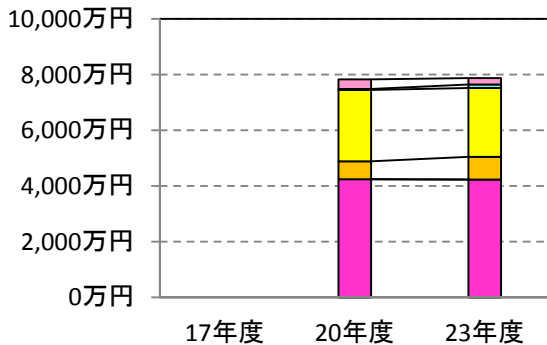
光熱水費	228万円
修繕費	121万円
委託費	2,472万円
人件費	813万円
減価償却費	0万円
運営費	4,230万円
合計	7,864万円

負担の内訳

※維持管理にかかっている経費を、どのように負担(支出)しているかの内訳です。

使用料	229万円
税負担	7,635万円
合計	7,864万円

<年度ごとの比較>



	17年度	20年度	23年度
光熱水費		337万円	228万円
修繕費		36万円	121万円
委託費		2,571万円	2,472万円
人件費		638万円	813万円
減価償却費		0万円	0万円
運営費		4,237万円	4,230万円
年間経費		7,819万円	7,864万円

	17年度	20年度	23年度
使用料		234万円	229万円
税負担		7,585万円	7,635万円

(注)平成17年度決算については、データがないため未記入

ご利用の皆様へ

この資料は、区民の皆様が使われている公共施設に、どれくらいの維持費が掛かっているのか、またどれくらいの収入があるのか、税金の負担はいくらぐらいなのかを分かりやすくお知らせするものです。

松江区民プラザ

23年度 年間経費

7,159万円

年間経費の内訳

※この施設に一年間かかっている(支払っている)維持管理経費の内訳です。

光熱水費	487万円
修繕費	13万円
委託費	3,070万円
人件費	813万円
減価償却費	2,660万円
運営費	116万円

合計 7,159万円

負担の内訳

※維持管理にかかっている経費を、どのように負担(支出)しているかの内訳です。

使用料

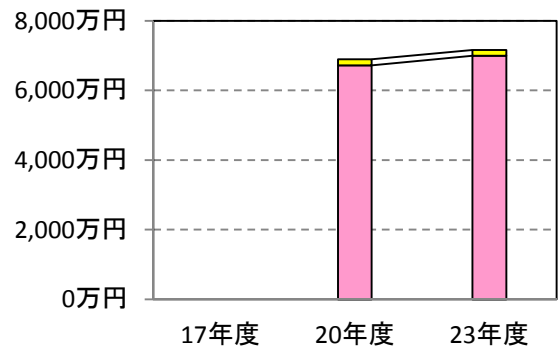
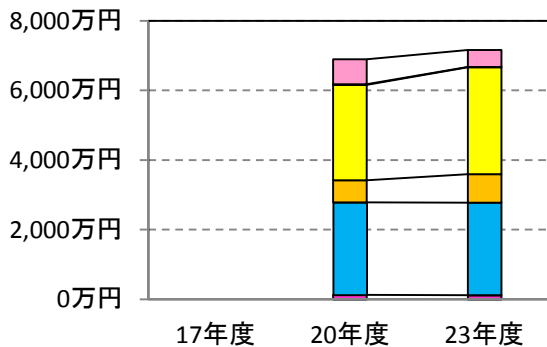
164万円

税負担

6,996万円

合計 7,159万円

<年度ごとの比較>



	17年度	20年度	23年度
光熱水費		716万円	487万円
修繕費		26万円	13万円
委託費		2,735万円	3,070万円
人件費		638万円	813万円
減価償却費		2,660万円	2,660万円
運営費		122万円	116万円
年間経費		6,896万円	7,159万円

	17年度	20年度	23年度
使用料		176万円	164万円
税負担		6,720万円	6,996万円

(注)平成17年度決算については、データがないため未記入

ご利用の皆様へ

この資料は、区民の皆様が使われている公共施設に、どれくらいの維持費が掛かっているのか、またどれくらいの収入があるのか、税金の負担はいくらぐらいなのかを分かりやすくお知らせするものです。

小松川区民館

23年度 年間経費

1億1,252万円

年間経費の内訳

※この施設に一年間かかっている(支払っている)維持管理経費の内訳です。

光熱水費	458万円
修繕費	12万円
委託費	9,017万円
人件費	610万円
減価償却費	383万円
運営費	773万円

合計 1億1,252万円

負担の内訳

※維持管理にかかっている経費を、どのように負担(支出)しているかの内訳です。

使用料

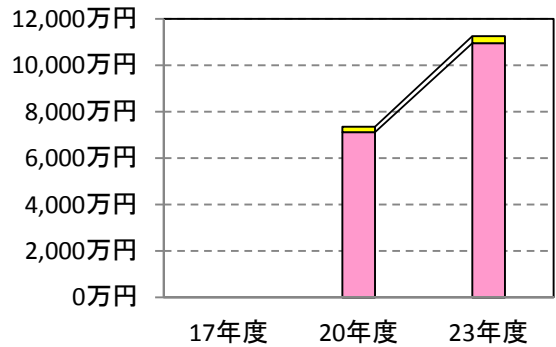
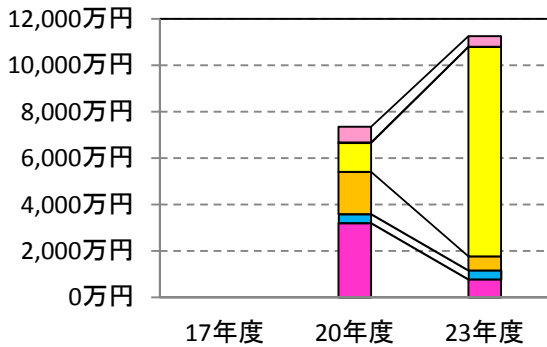
309万円

税負担

1億 942万円

合計 1億1,252万円

<年度ごとの比較>



	17年度	20年度	23年度
光熱水費		680万円	458万円
修繕費		34万円	12万円
委託費		1,233万円	9,017万円
人件費		1,829万円	610万円
減価償却費		383万円	383万円
運営費		3,193万円	773万円
年間経費		7,352万円	11,252万円

	17年度	20年度	23年度
使用料		238万円	309万円
税負担		7,114万円	10,942万円

(注)平成17年度決算については、データがないため未記入

ご利用の皆様へ

この資料は、区民の皆様が使われている公共施設に、どれくらいの維持費が掛かっているのか、またどれくらいの収入があるのか、税金の負担はいくらぐらいなのかを分かりやすくお知らせするものです。

小松川さくらホール

23年度 年間経費

2億2,174万円

年間経費の内訳

※この施設に一年間かかっている(支払っている)維持管理経費の内訳です。

光熱水費	2,881万円
修繕費	142万円
委託費	8,500万円
人件費	610万円
減価償却費	7,810万円
運営費	2,231万円
合計	2億2,174万円

負担の内訳

※維持管理にかかっている経費を、どのように負担(支出)しているかの内訳です。

使用料

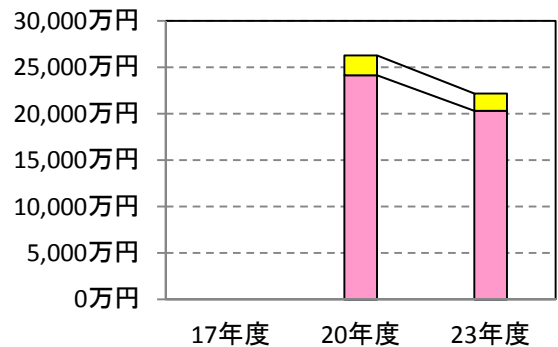
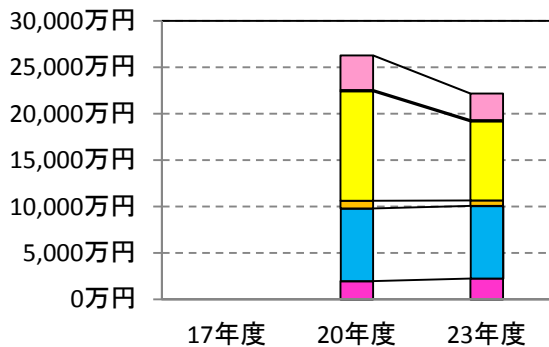
1,869万円

税負担

2億 305万円

合計 2億2,174万円

<年度ごとの比較>



	17年度	20年度	23年度
光熱水費		3,755万円	2,881万円
修繕費		125万円	142万円
委託費		11,785万円	8,500万円
人件費		850万円	610万円
減価償却費		7,810万円	7,810万円
運営費		1,951万円	2,231万円
年間経費		26,278万円	22,174万円

	17年度	20年度	23年度
使用料		2,137万円	1,869万円
税負担		24,141万円	20,305万円

(注)平成17年度決算については、データがないため未記入

ご利用の皆様へ

この資料は、区民の皆様が使われている公共施設に、どれくらいの維持費が掛かっているのか、またどれくらいの収入があるのか、税金の負担はいくらぐらいなのかを分かりやすくお知らせするものです。

平井コミュニティ会館

23年度 年間経費

3,791万円

年間経費の内訳

※この施設に一年間かかっている(支払っている)維持管理経費の内訳です。

光熱水費	429万円
修繕費	11万円
委託費	707万円
人件費	610万円
減価償却費	1,737万円
運営費	297万円
合計	3,791万円

負担の内訳

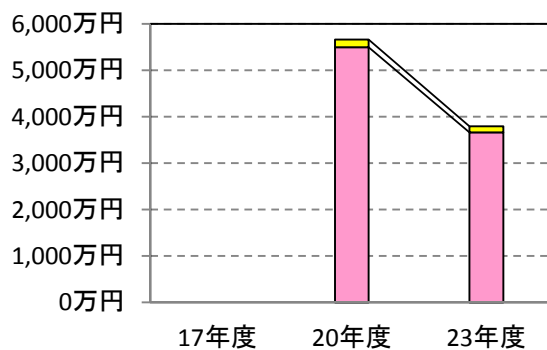
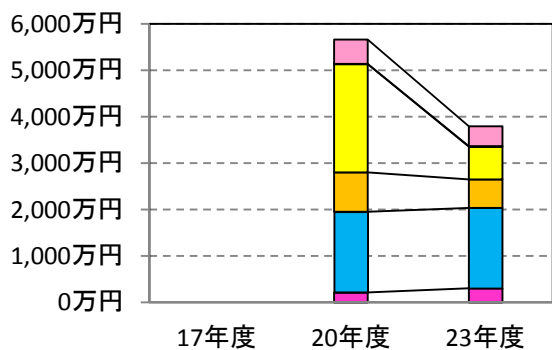
※維持管理にかかっている経費を、どのように負担(支出)しているかの内訳です。

使用料
128万円

税負担
3,663万円

合計 3,791万円

<年度ごとの比較>



	17年度	20年度	23年度
光熱水費		522万円	429万円
修繕費		7万円	11万円
委託費		2,331万円	707万円
人件費		850万円	610万円
減価償却費		1,737万円	1,737万円
運営費		210万円	297万円
年間経費		5,658万円	3,791万円

	17年度	20年度	23年度
使用料		162万円	128万円
税負担		5,496万円	3,663万円

(注)平成17年度決算については、データがないため未記入

ご利用の皆様へ

この資料は、区民の皆様が使われている公共施設に、どれくらいの維持費が掛かっているのか、またどれくらいの収入があるのか、税金の負担はいくらぐらいなのかを分かりやすくお知らせするものです。

中平井コミュニティ会館

23年度 年間経費 4,367万円

年間経費の内訳

※この施設に一年間かかっている(支払っている)維持管理経費の内訳です。

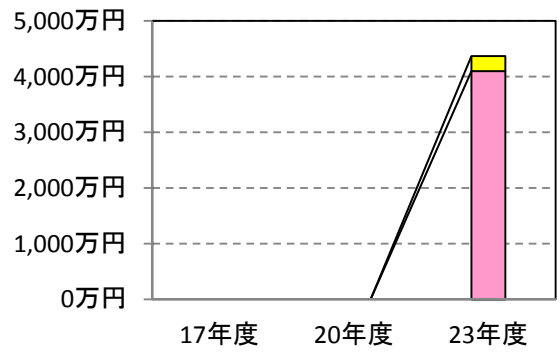
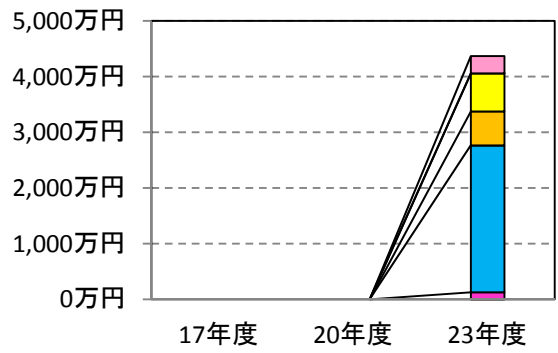
光熱水費	312万円
修繕費	1万円
委託費	683万円
人件費	610万円
減価償却費	2,634万円
運営費	126万円
合計	4,367万円

負担の内訳

※維持管理にかかっている経費を、どのように負担(支出)しているかの内訳です。

使用料	269万円
税負担	4,097万円
合計	4,367万円

＜年度ごとの比較＞



	17年度	20年度	23年度
光熱水費		0万円	312万円
修繕費		0万円	1万円
委託費		0万円	683万円
人件費		0万円	610万円
減価償却費		0万円	2,634万円
運営費		0万円	126万円
年間経費		0万円	4,367万円

	17年度	20年度	23年度
使用料		0万円	269万円
税負担		0万円	4,097万円

(注)平成17年度決算については、データがないため未記入

ご利用の皆様へ

この資料は、区民の皆様が使われている公共施設に、どれくらいの維持費が掛かっているのか、またどれくらいの収入があるのか、税金の負担はいくらぐらいなのかを分かりやすくお知らせするものです。

葛西区民館

23年度 年間経費

1億4,598万円

年間経費の内訳

※この施設に一年間かかっている(支払っている)維持管理経費の内訳です。

光熱水費	2,038万円
修繕費	178万円
委託費	8,343万円
人件費	488万円
減価償却費	1,139万円
運営費	2,412万円

合計 1億4,598万円

負担の内訳

※維持管理にかかっている経費を、どのように負担(支出)しているかの内訳です。

使用料

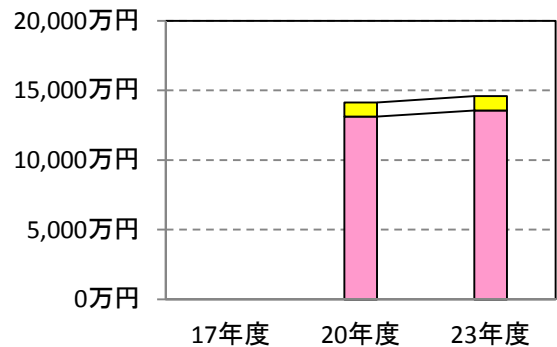
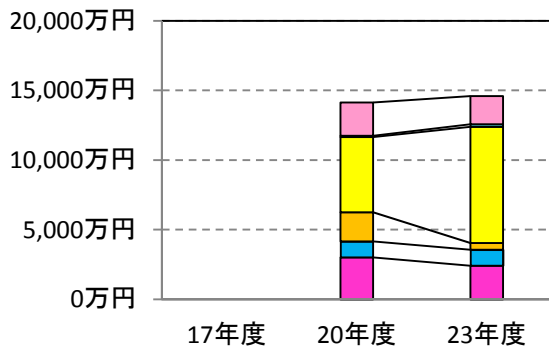
1,039万円

税負担

1億3,559万円

合計 1億4,598万円

<年度ごとの比較>



	17年度	20年度	23年度
光熱水費		2,397万円	2,038万円
修繕費		90万円	178万円
委託費		5,392万円	8,343万円
人件費		2,102万円	488万円
減価償却費		1,139万円	1,139万円
運営費		3,005万円	2,412万円
年間経費		14,126万円	14,598万円

	17年度	20年度	23年度
使用料		1,007万円	1,039万円
税負担		13,118万円	13,559万円

(注)平成17年度決算については、データがないため未記入

ご利用の皆様へ

この資料は、区民の皆様が使われている公共施設に、どれくらいの維持費が掛かっているのか、またどれくらいの収入があるのか、税金の負担はいくらぐらいなのかを分かりやすくお知らせするものです。

勤労福社会館

23年度 年間経費

6,304万円

年間経費の内訳

※この施設に一年間かかっている(支払っている)維持管理経費の内訳です。

光熱水費	757万円
修繕費	84万円
委託費	3,877万円
人件費	488万円
減価償却費	472万円
運営費	627万円
合計	6,304万円

負担の内訳

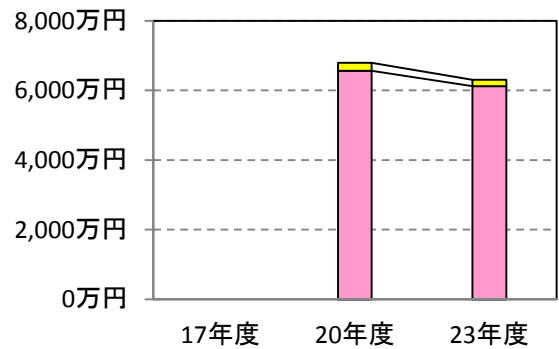
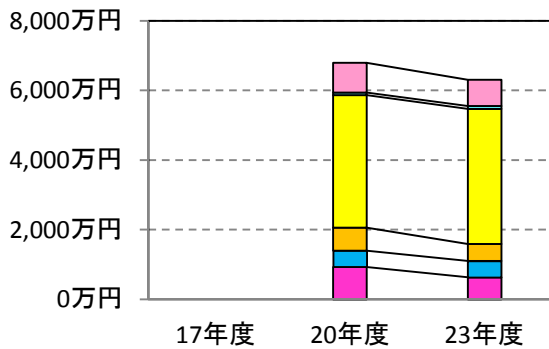
※維持管理にかかっている経費を、どのように負担(支出)しているかの内訳です。

使用料
182万円

税負担
6,122万円

合計 6,304万円

<年度ごとの比較>



	17年度	20年度	23年度
光熱水費		857万円	757万円
修繕費		71万円	84万円
委託費		3,802万円	3,877万円
人件費		661万円	488万円
減価償却費		472万円	472万円
運営費		926万円	627万円
年間経費		6,790万円	6,304万円

	17年度	20年度	23年度
使用料		230万円	182万円
税負担		6,560万円	6,122万円

(注)平成17年度決算については、データがないため未記入

ご利用の皆様へ

この資料は、区民の皆様が使われている公共施設に、どれくらいの維持費が掛かっているのか、またどれくらいの収入があるのか、税金の負担はいくらぐらいなのかを分かりやすくお知らせするものです。

北葛西コミュニティ会館

23年度 年間経費

6,436万円

年間経費の内訳

※この施設に一年間かかっている(支払っている)維持管理経費の内訳です。

光熱水費	597万円
修繕費	49万円
委託費	2,520万円
人件費	488万円
減価償却費	2,045万円
運営費	738万円

合計 6,436万円

負担の内訳

※維持管理にかかっている経費を、どのように負担(支出)しているかの内訳です。

使用料

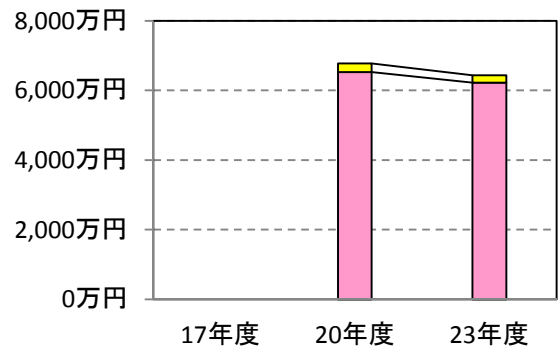
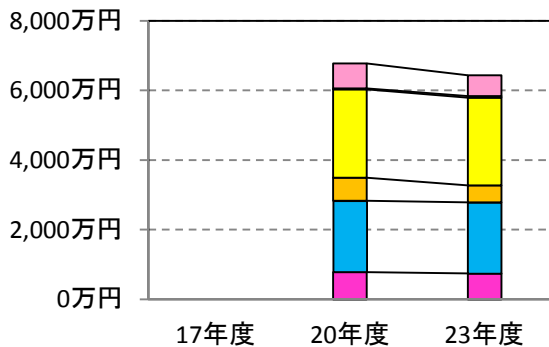
217万円

税負担

6,219万円

合計 6,436万円

<年度ごとの比較>



	17年度	20年度	23年度
光熱水費		720万円	597万円
修繕費		29万円	49万円
委託費		2,538万円	2,520万円
人件費		661万円	488万円
減価償却費		2,045万円	2,045万円
運営費		782万円	738万円
年間経費		6,775万円	6,436万円

	17年度	20年度	23年度
使用料		247万円	217万円
税負担		6,528万円	6,219万円

(注)平成17年度決算については、データがないため未記入

ご利用の皆様へ

この資料は、区民の皆様が使われている公共施設に、どれくらいの維持費が掛かっているのか、またどれくらいの収入があるのか、税金の負担はいくらぐらいなのかを分かりやすくお知らせするものです。

二之江コミュニティ会館

23年度 年間経費

6,159万円

年間経費の内訳

※この施設に一年間かかっている(支払っている)維持管理経費の内訳です。

光熱水費	449万円
修繕費	26万円
委託費	2,750万円
人件費	488万円
減価償却費	1,891万円
運営費	556万円
合計	6,159万円

負担の内訳

※維持管理にかかっている経費を、どのように負担(支出)しているかの内訳です。

使用料

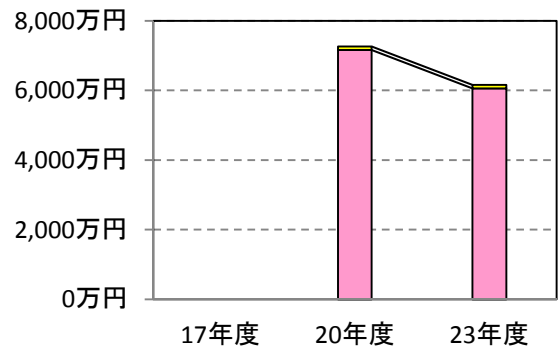
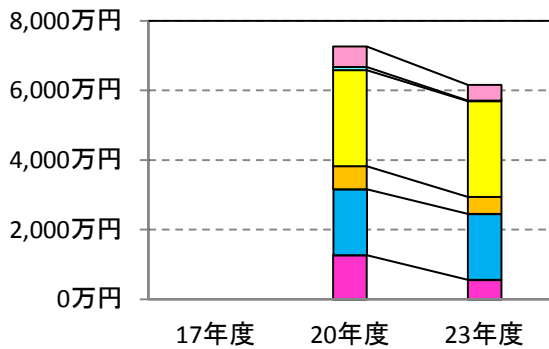
107万円

税負担

6,052万円

合計 6,159万円

<年度ごとの比較>



	17年度	20年度	23年度
光熱水費		589万円	449万円
修繕費		97万円	26万円
委託費		2,759万円	2,750万円
人件費		661万円	488万円
減価償却費		1,891万円	1,891万円
運営費		1,266万円	556万円
年間経費		7,263万円	6,159万円

	17年度	20年度	23年度
使用料		107万円	107万円
税負担		7,156万円	6,052万円

(注)平成17年度決算については、データがないため未記入

ご利用の皆様へ

この資料は、区民の皆様が使われている公共施設に、どれくらいの維持費が掛かっているのか、またどれくらいの収入があるのか、税金の負担はいくらぐらいなのかを分かりやすくお知らせするものです。

南葛西会館

23年度 年間経費

4,343万円

年間経費の内訳

※この施設に一年間かかっている(支払っている)維持管理経費の内訳です。

光熱水費	230万円
修繕費	32万円
委託費	2,472万円
人件費	488万円
減価償却費	479万円
運営費	642万円
合計	4,343万円

負担の内訳

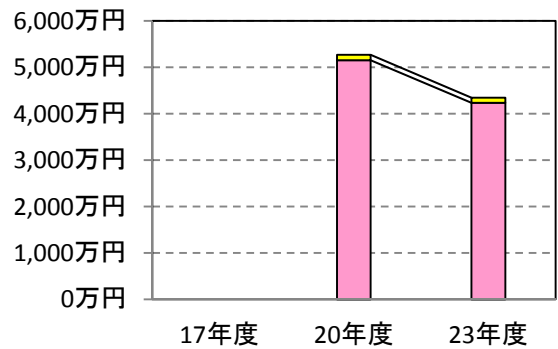
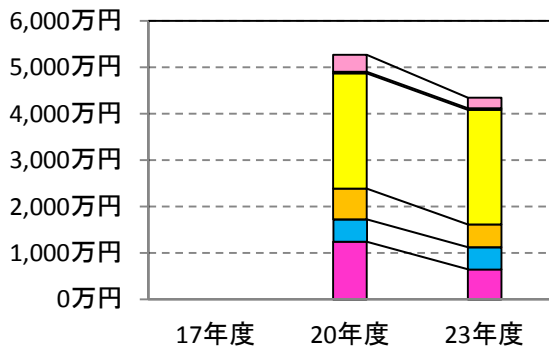
※維持管理にかかっている経費を、どのように負担(支出)しているかの内訳です。

使用料
109万円

税負担
4,234万円

合計 4,343万円

<年度ごとの比較>



	17年度	20年度	23年度
光熱水費		363万円	230万円
修繕費		35万円	32万円
委託費		2,488万円	2,472万円
人件費		661万円	488万円
減価償却費		479万円	479万円
運営費		1,240万円	642万円
年間経費		5,267万円	4,343万円

	17年度	20年度	23年度
使用料		116万円	109万円
税負担		5,151万円	4,234万円

(注)平成17年度決算については、データがないため未記入

ご利用の皆様へ

この資料は、区民の皆様が使われている公共施設に、どれくらいの維持費が掛かっているのか、またどれくらいの収入があるのか、税金の負担はいくらぐらいなのかを分かりやすくお知らせするものです。

新田コミュニティ会館

23年度 年間経費

4,771万円

年間経費の内訳

※この施設に一年間かかっている(支払っている)維持管理経費の内訳です。

光熱水費	283万円
修繕費	124万円
委託費	2,177万円
人件費	488万円
減価償却費	1,178万円
運営費	522万円
合計	4,771万円

負担の内訳

※維持管理にかかっている経費を、どのように負担(支出)しているかの内訳です。

使用料

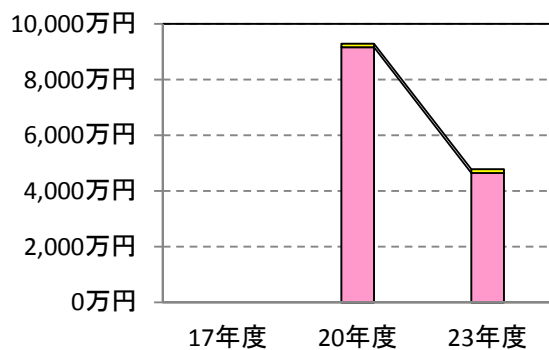
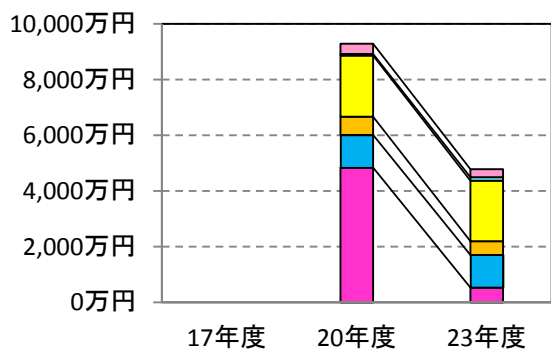
138万円

税負担

4,633万円

合計 4,771万円

<年度ごとの比較>



	17年度	20年度	23年度
光熱水費		363万円	283万円
修繕費		56万円	124万円
委託費		2,196万円	2,177万円
人件費		661万円	488万円
減価償却費		1,178万円	1,178万円
運営費		4,829万円	522万円
年間経費		9,282万円	4,771万円

	17年度	20年度	23年度
使用料		129万円	138万円
税負担		9,153万円	4,633万円

(注)平成17年度決算については、データがないため未記入

ご利用の皆様へ

この資料は、区民の皆様が使われている公共施設に、どれくらいの維持費が掛かっているのか、またどれくらいの収入があるのか、税金の負担はいくらぐらいなのかを分かりやすくお知らせするものです。

清新町コミュニティ会館

23年度 年間経費

8,453万円

年間経費の内訳

※この施設に一年間かかっている(支払っている)維持管理経費の内訳です。

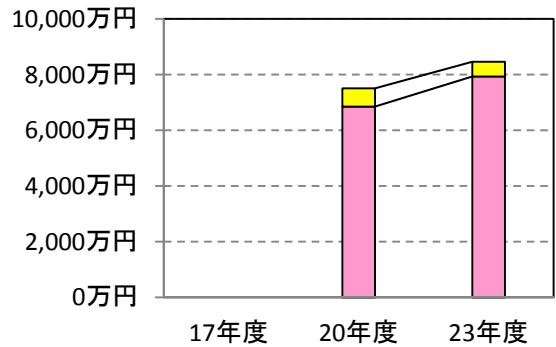
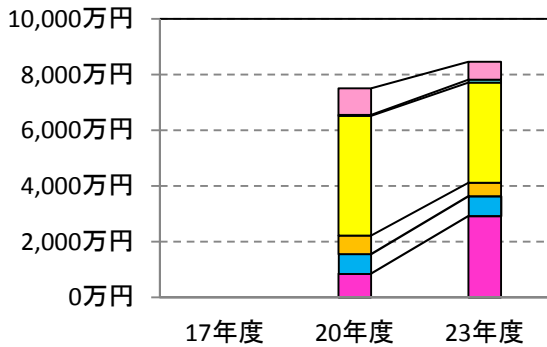
光熱水費	646万円
修繕費	97万円
委託費	3,596万円
人件費	488万円
減価償却費	711万円
運営費	2,915万円
合計	8,453万円

負担の内訳

※維持管理にかかっている経費を、どのように負担(支出)しているかの内訳です。

使用料	532万円
税負担	7,922万円
合計	8,453万円

<年度ごとの比較>



	17年度	20年度	23年度
光熱水費		949万円	646万円
修繕費		34万円	97万円
委託費		4,301万円	3,596万円
人件費		661万円	488万円
減価償却費		711万円	711万円
運営費		841万円	2,915万円
年間経費		7,497万円	8,453万円

	17年度	20年度	23年度
使用料		656万円	532万円
税負担		6,841万円	7,922万円

(注)平成17年度決算については、データがないため未記入

ご利用の皆様へ

この資料は、区民の皆様が使われている公共施設に、どれくらいの維持費が掛かっているのか、またどれくらいの収入があるのか、税金の負担はいくらぐらいなのかを分かりやすくお知らせするものです。

臨海町コミュニティ会館

23年度 年間経費

6,560万円

年間経費の内訳

※この施設に一年間かかっている(支払っている)維持管理経費の内訳です。

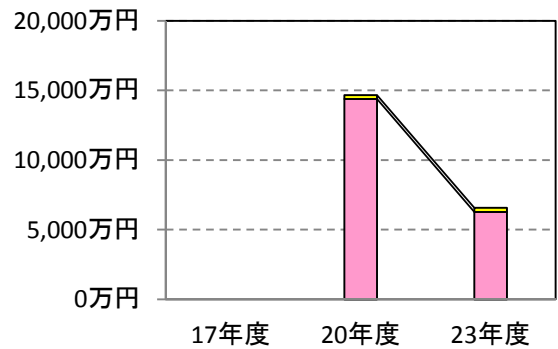
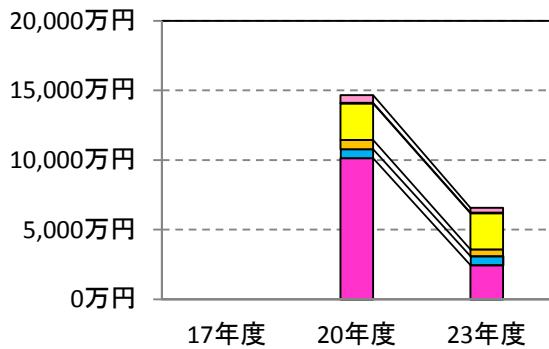
光熱水費	329万円
修繕費	51万円
委託費	2,598万円
人件費	488万円
減価償却費	647万円
運営費	2,447万円
合計	6,560万円

負担の内訳

※維持管理にかかっている経費を、どのように負担(支出)しているかの内訳です。

使用料	297万円
税負担	6,263万円
合計	6,560万円

<年度ごとの比較>



	17年度	20年度	23年度
光熱水費		540万円	329万円
修繕費		49万円	51万円
委託費		2,616万円	2,598万円
人件費		661万円	488万円
減価償却費		647万円	647万円
運営費		10,134万円	2,447万円
年間経費		14,648万円	6,560万円

	17年度	20年度	23年度
使用料		262万円	297万円
税負担		14,386万円	6,263万円

(注)平成17年度決算については、データがないため未記入

ご利用の皆様へ

この資料は、区民の皆様が使われている公共施設に、どれくらいの維持費が掛かっているのか、またどれくらいの収入があるのか、税金の負担はいくらぐらいなのかを分かりやすくお知らせするものです。

東葛西コミュニティ会館

23年度 年間経費

8,564万円

年間経費の内訳

※この施設に一年間かかっている(支払っている)維持管理経費の内訳です。

光熱水費	1,162万円
修繕費	95万円
委託費	3,647万円
人件費	488万円
減価償却費	2,222万円
運営費	950万円
合計	8,564万円

負担の内訳

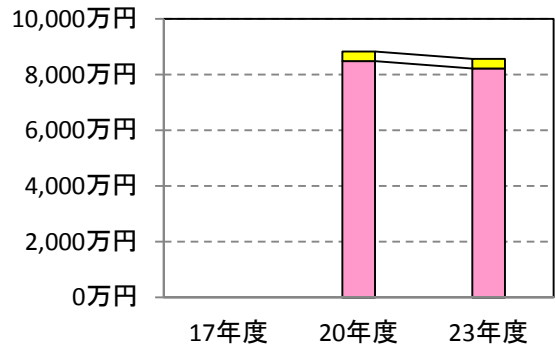
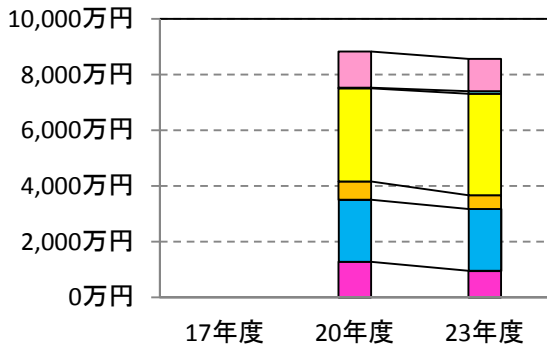
※維持管理にかかっている経費を、どのように負担(支出)しているかの内訳です。

使用料
351万円

税負担
8,213万円

合計 8,564万円

<年度ごとの比較>



	17年度	20年度	23年度
光熱水費		1,299万円	1,162万円
修繕費		22万円	95万円
委託費		3,339万円	3,647万円
人件費		661万円	488万円
減価償却費		2,222万円	2,222万円
運営費		1,275万円	950万円
年間経費		8,818万円	8,564万円

	17年度	20年度	23年度
使用料		335万円	351万円
税負担		8,483万円	8,213万円

(注)平成17年度決算については、データがないため未記入

ご利用の皆様へ

この資料は、区民の皆様が使われている公共施設に、どれくらいの維持費が掛かっているのか、またどれくらいの収入があるのか、税金の負担はいくらぐらいなのかを分かりやすくお知らせするものです。

長島桑川コミュニティ会館

23年度 年間経費

4,542万円

年間経費の内訳

※この施設に一年間かかっている(支払っている)維持管理経費の内訳です。

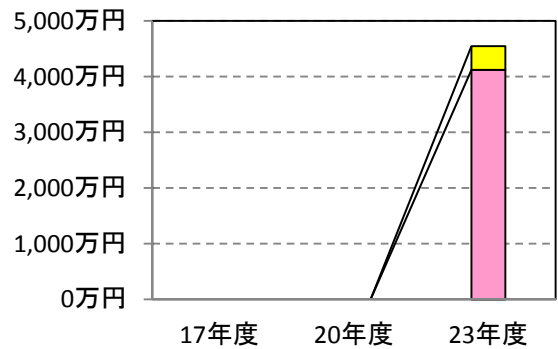
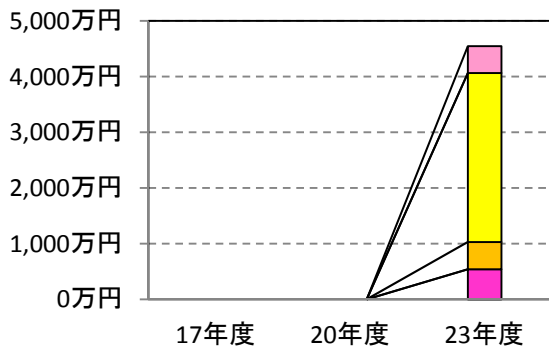
光熱水費	482万円
修繕費	0万円
委託費	3,036万円
人件費	488万円
減価償却費	0万円
運営費	536万円
合計	4,542万円

負担の内訳

※維持管理にかかっている経費を、どのように負担(支出)しているかの内訳です。

使用料	425万円
税負担	4,117万円
合計	4,542万円

<年度ごとの比較>



	17年度	20年度	23年度
光熱水費		0万円	482万円
修繕費		0万円	0万円
委託費		0万円	3,036万円
人件費		0万円	488万円
減価償却費		0万円	0万円
運営費		0万円	536万円
年間経費		0万円	4,542万円

	17年度	20年度	23年度
使用料		0万円	425万円
税負担		0万円	4,117万円

(注)平成17年度決算については、データがないため未記入

ご利用の皆様へ

この資料は、区民の皆様が使われている公共施設に、どれくらいの維持費が掛かっているのか、またどれくらいの収入があるのか、税金の負担はいくらぐらいなのかを分かりやすくお知らせするものです。

小岩区民館

23年度 年間経費

7,763万円

年間経費の内訳

※この施設に一年間かかっている(支払っている)維持管理経費の内訳です。

光熱水費	1,004万円
修繕費	23万円
委託費	3,465万円
人件費	407万円
減価償却費	751万円
運営費	2,114万円
合計	7,763万円

負担の内訳

※維持管理にかかっている経費を、どのように負担(支出)しているかの内訳です。

使用料

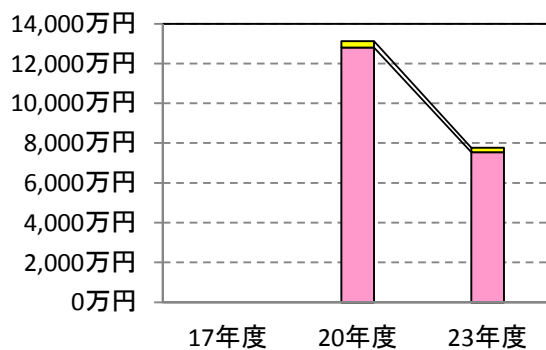
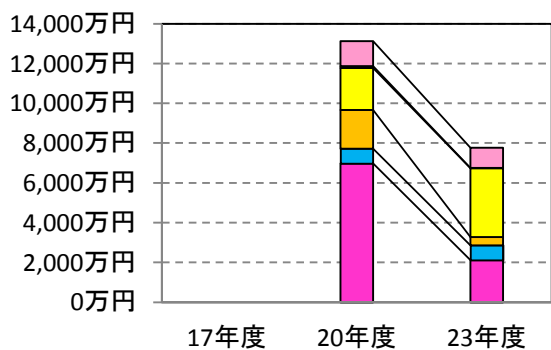
216万円

税負担

7,547万円

合計 7,763万円

<年度ごとの比較>



	17年度	20年度	23年度
光熱水費		1,254万円	1,004万円
修繕費		98万円	23万円
委託費		2,112万円	3,465万円
人件費		1,942万円	407万円
減価償却費		751万円	751万円
運営費		6,971万円	2,114万円
年間経費		13,126万円	7,763万円

	17年度	20年度	23年度
使用料		325万円	216万円
税負担		12,802万円	7,547万円

(注)平成17年度決算については、データがないため未記入

ご利用の皆様へ

この資料は、区民の皆様が使われている公共施設に、どれくらいの維持費が掛かっているのか、またどれくらいの収入があるのか、税金の負担はいくらぐらいなのかを分かりやすくお知らせするものです。

小岩アーバンプラザ

23年度 年間経費

3億3,277万円

年間経費の内訳

※この施設に一年間かかっている(支払っている)維持管理経費の内訳です。

光熱水費	3,577万円
修繕費	615万円
委託費	1億4,266万円
人件費	407万円
減価償却費	8,019万円
運営費	6,393万円

合計 3億3,277万円

負担の内訳

※維持管理にかかっている経費を、どのように負担(支出)しているかの内訳です。

使用料

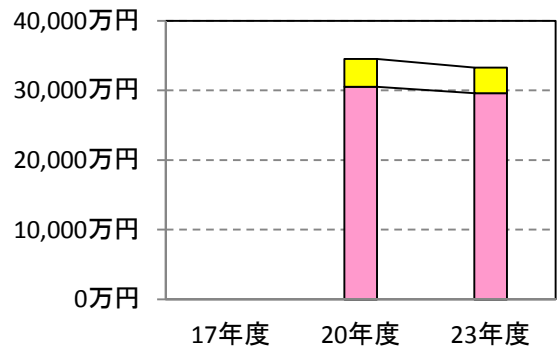
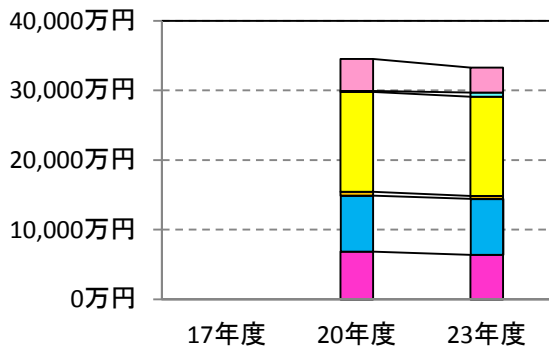
3,681万円

税負担

2億9,595万円

合計 3億3,277万円

<年度ごとの比較>



	17年度	20年度	23年度
光熱水費		4,638万円	3,577万円
修繕費		141万円	615万円
委託費		14,327万円	14,266万円
人件費		567万円	407万円
減価償却費		8,019万円	8,019万円
運営費		6,843万円	6,393万円
年間経費		34,535万円	33,277万円

	17年度	20年度	23年度
使用料		4,025万円	3,681万円
税負担		30,510万円	29,595万円

(注)平成17年度決算については、データがないため未記入

ご利用の皆様へ

この資料は、区民の皆様が使われている公共施設に、どれくらいの維持費が掛かっているのか、またどれくらいの収入があるのか、税金の負担はいくらぐらいなのかを分かりやすくお知らせするものです。

西小岩コミュニティ会館

23年度 年間経費

4,229万円

年間経費の内訳

※この施設に一年間かかっている(支払っている)維持管理経費の内訳です。

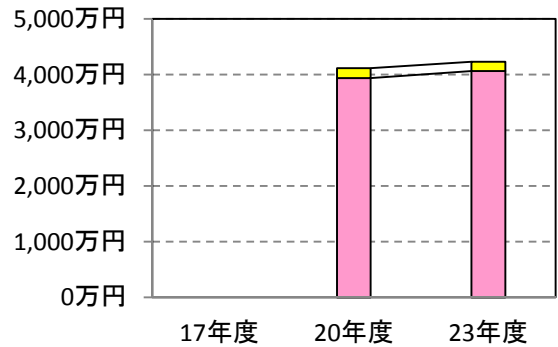
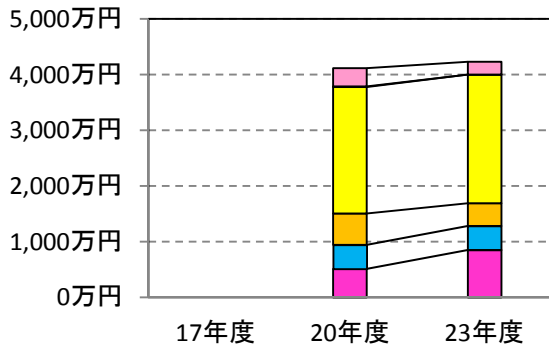
光熱水費	230万円
修繕費	1万円
委託費	2,313万円
人件費	407万円
減価償却費	431万円
運営費	848万円
合計	4,229万円

負担の内訳

※維持管理にかかっている経費を、どのように負担(支出)しているかの内訳です。

使用料	171万円
税負担	4,058万円
合計	4,229万円

<年度ごとの比較>



	17年度	20年度	23年度
光熱水費		327万円	230万円
修繕費		10万円	1万円
委託費		2,269万円	2,313万円
人件費		567万円	407万円
減価償却費		431万円	431万円
運営費		507万円	848万円
年間経費		4,110万円	4,229万円

	17年度	20年度	23年度
使用料		177万円	171万円
税負担		3,934万円	4,058万円

(注)平成17年度決算については、データがないため未記入

ご利用の皆様へ

この資料は、区民の皆様が使われている公共施設に、どれくらいの維持費が掛かっているのか、またどれくらいの収入があるのか、税金の負担はいくらぐらいなのかを分かりやすくお知らせするものです。

北小岩コミュニティ会館

23年度 年間経費

5,795万円

年間経費の内訳

※この施設に一年間かかっている(支払っている)維持管理経費の内訳です。

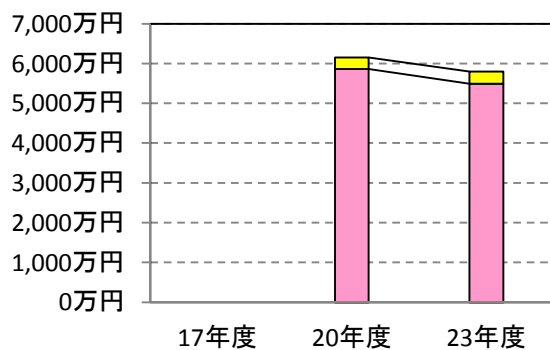
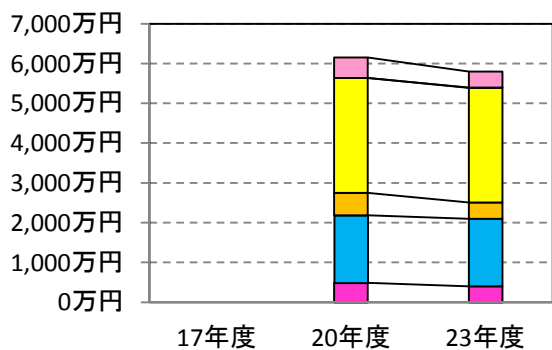
光熱水費	400万円
修繕費	9万円
委託費	2,880万円
人件費	407万円
減価償却費	1,699万円
運営費	401万円
合計	5,795万円

負担の内訳

※維持管理にかかっている経費を、どのように負担(支出)しているかの内訳です。

使用料	302万円
税負担	5,493万円
合計	5,795万円

<年度ごとの比較>



	17年度	20年度	23年度
光熱水費		520万円	400万円
修繕費		0万円	9万円
委託費		2,884万円	2,880万円
人件費		567万円	407万円
減価償却費		1,699万円	1,699万円
運営費		485万円	401万円
年間経費		6,156万円	5,795万円

	17年度	20年度	23年度
使用料		291万円	302万円
税負担		5,865万円	5,493万円

(注)平成17年度決算については、データがないため未記入

ご利用の皆様へ

この資料は、区民の皆様が使われている公共施設に、どれくらいの維持費が掛かっているのか、またどれくらいの収入があるのか、税金の負担はいくらぐらいなのかを分かりやすくお知らせするものです。

南小岩コミュニティ会館

23年度 年間経費

5,519万円

年間経費の内訳

※この施設に一年間かかっている(支払っている)維持管理経費の内訳です。

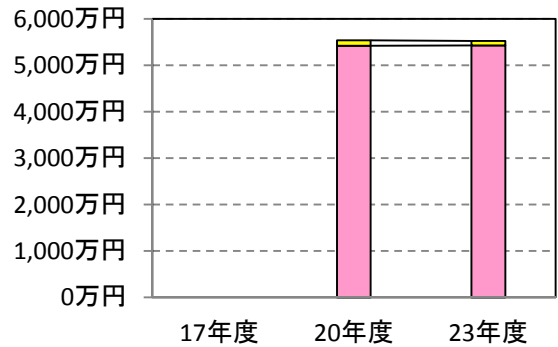
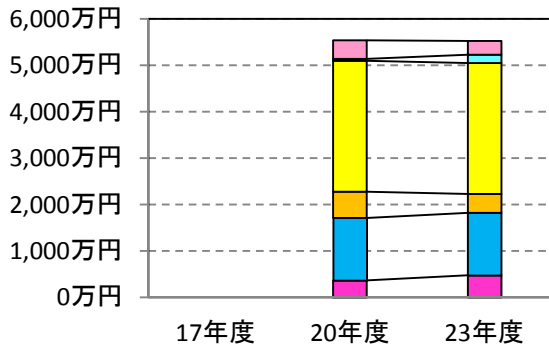
光熱水費	294万円
修繕費	179万円
委託費	2,819万円
人件費	407万円
減価償却費	1,350万円
運営費	469万円
合計	5,519万円

負担の内訳

※維持管理にかかっている経費を、どのように負担(支出)しているかの内訳です。

使用料	93万円
税負担	5,426万円
合計	5,519万円

<年度ごとの比較>



	17年度	20年度	23年度
光熱水費		399万円	294万円
修繕費		39万円	179万円
委託費		2,821万円	2,819万円
人件費		567万円	407万円
減価償却費		1,350万円	1,350万円
運営費		359万円	469万円
年間経費		5,535万円	5,519万円

	17年度	20年度	23年度
使用料		117万円	93万円
税負担		5,418万円	5,426万円

(注)平成17年度決算については、データがないため未記入

ご利用の皆様へ

この資料は、区民の皆様が使われている公共施設に、どれくらいの維持費が掛かっているのか、またどれくらいの収入があるのか、税金の負担はいくらぐらいなのかを分かりやすくお知らせするものです。

上一色コミュニティセンター

23年度 年間経費

4,267万円

年間経費の内訳

※この施設に一年間かかっている(支払っている)維持管理経費の内訳です。

光熱水費	301万円
修繕費	0万円
委託費	2,504万円
人件費	407万円
減価償却費	540万円
運営費	516万円
合計	4,267万円

負担の内訳

※維持管理にかかっている経費を、どのように負担(支出)しているかの内訳です。

使用料

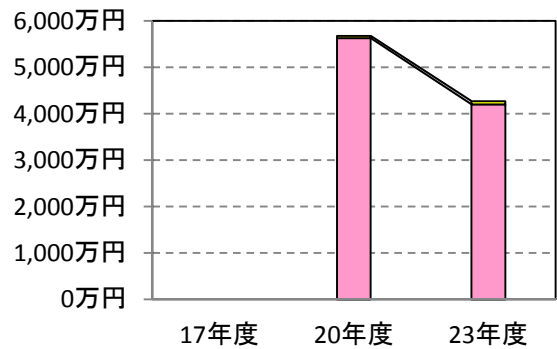
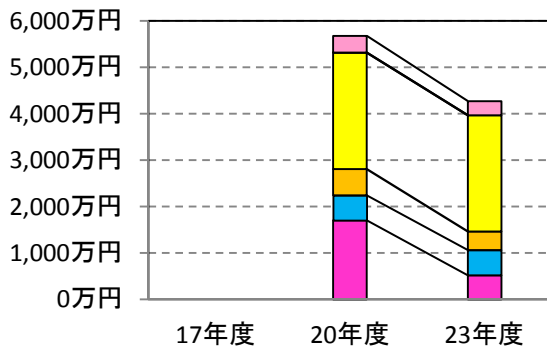
71万円

税負担

4,196万円

合計 4,267万円

<年度ごとの比較>



	17年度	20年度	23年度
光熱水費		361万円	301万円
修繕費		2万円	0万円
委託費		2,507万円	2,504万円
人件費		567万円	407万円
減価償却費		540万円	540万円
運営費		1,699万円	516万円
年間経費		5,675万円	4,267万円

	17年度	20年度	23年度
使用料		47万円	71万円
税負担		5,628万円	4,196万円

(注)平成17年度決算については、データがないため未記入

ご利用の皆様へ

この資料は、区民の皆様が使われている公共施設に、どれくらいの維持費が掛かっているのか、またどれくらいの収入があるのか、税金の負担はいくらぐらいなのかを分かりやすくお知らせするものです。

東部区民館

23年度 年間経費

1億2,362万円

年間経費の内訳

※この施設に一年間かかっている(支払っている)維持管理経費の内訳です。

光熱水費	819万円
修繕費	58万円
委託費	3,808万円
人件費	610万円
減価償却費	278万円
運営費	6,789万円

合計 1億2,362万円

負担の内訳

※維持管理にかかっている経費を、どのように負担(支出)しているかの内訳です。

使用料

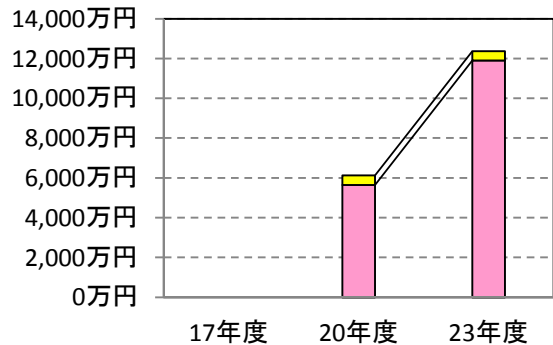
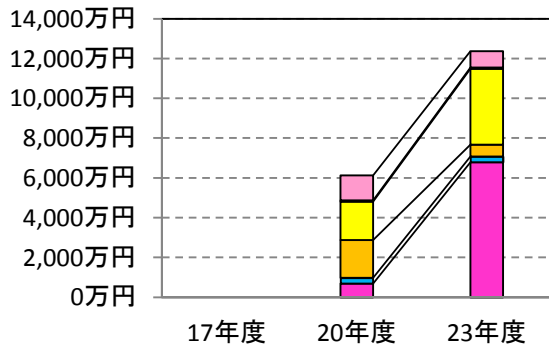
459万円

税負担

1億1,903万円

合計 1億2,362万円

<年度ごとの比較>



	17年度	20年度	23年度
光熱水費		1,242万円	819万円
修繕費		63万円	58万円
委託費		1,944万円	3,808万円
人件費		1,899万円	610万円
減価償却費		278万円	278万円
運営費		690万円	6,789万円
年間経費		6,117万円	12,362万円

	17年度	20年度	23年度
使用料		469万円	459万円
税負担		5,648万円	11,903万円

(注)平成17年度決算については、データがないため未記入

ご利用の皆様へ

この資料は、区民の皆様が使われている公共施設に、どれくらいの維持費が掛かっているのか、またどれくらいの収入があるのか、税金の負担はいくらぐらいなのかを分かりやすくお知らせするものです。

東部フレンドホール

23年度 年間経費

2億2,935万円

年間経費の内訳

※この施設に一年間かかっている(支払っている)維持管理経費の内訳です。

光熱水費	1,468万円
修繕費	58万円
委託費	8,868万円
人件費	610万円
減価償却費	8,176万円
運営費	3,755万円

合計 2億2,935万円

負担の内訳

※維持管理にかかっている経費を、どのように負担(支出)しているかの内訳です。

使用料

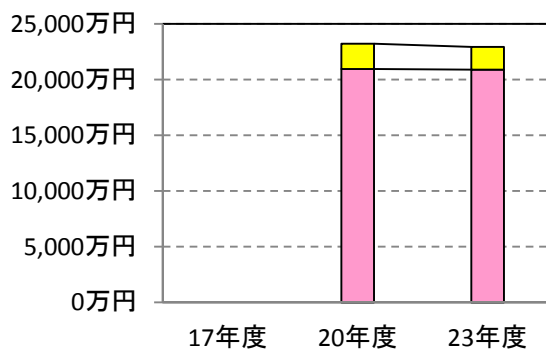
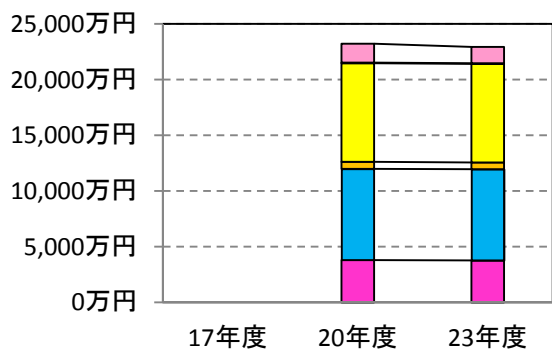
2,053万円

税負担

2億 882万円

合計 2億2,935万円

<年度ごとの比較>



	17年度	20年度	23年度
光熱水費		1,710万円	1,468万円
修繕費		63万円	58万円
委託費		8,845万円	8,868万円
人件費		638万円	610万円
減価償却費		8,176万円	8,176万円
運営費		3,788万円	3,755万円
年間経費		23,219万円	22,935万円

	17年度	20年度	23年度
使用料		2,276万円	2,053万円
税負担		20,944万円	20,882万円

(注)平成17年度決算については、データがないため未記入

ご利用の皆様へ

この資料は、区民の皆様が使われている公共施設に、どれくらいの維持費が掛かっているのか、またどれくらいの収入があるのか、税金の負担はいくらぐらいなのかを分かりやすくお知らせするものです。

瑞江コミュニティ会館

23年度 年間経費

4,008万円

年間経費の内訳

※この施設に一年間かかっている(支払っている)維持管理経費の内訳です。

光熱水費	150万円
修繕費	58万円
委託費	2,450万円
人件費	610万円
減価償却費	259万円
運営費	481万円
合計	4,008万円

負担の内訳

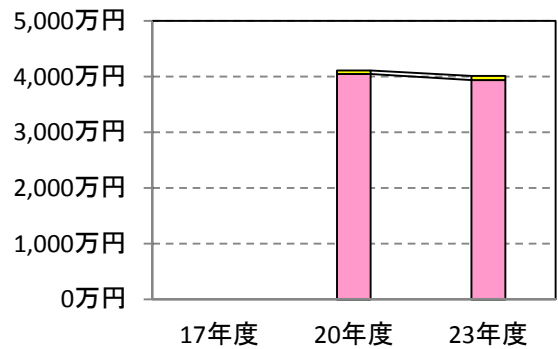
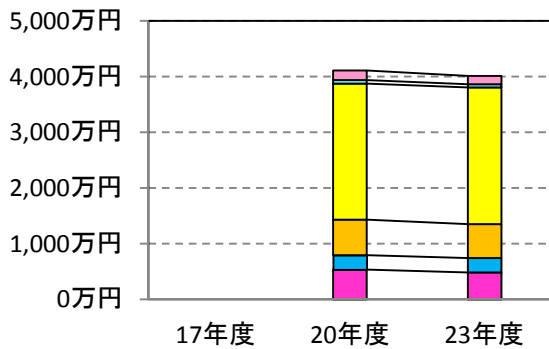
※維持管理にかかっている経費を、どのように負担(支出)しているかの内訳です。

使用料
73万円

税負担
3,936万円

合計 4,008万円

<年度ごとの比較>



	17年度	20年度	23年度
光熱水費		172万円	150万円
修繕費		63万円	58万円
委託費		2,445万円	2,450万円
人件費		638万円	610万円
減価償却費		259万円	259万円
運営費		530万円	481万円
年間経費		4,107万円	4,008万円

	17年度	20年度	23年度
使用料		66万円	73万円
税負担		4,041万円	3,936万円

(注)平成17年度決算については、データがないため未記入

ご利用の皆様へ

この資料は、区民の皆様が使われている公共施設に、どれくらいの維持費が掛かっているのか、またどれくらいの収入があるのか、税金の負担はいくらぐらいなのかを分かりやすくお知らせするものです。

江戸川コミュニティ会館

23年度 年間経費

6,673万円

年間経費の内訳

※この施設に一年間かかっている(支払っている)維持管理経費の内訳です。

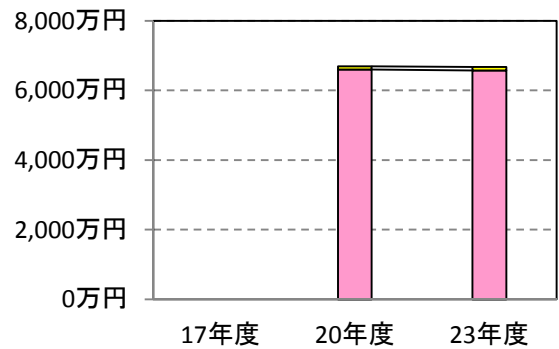
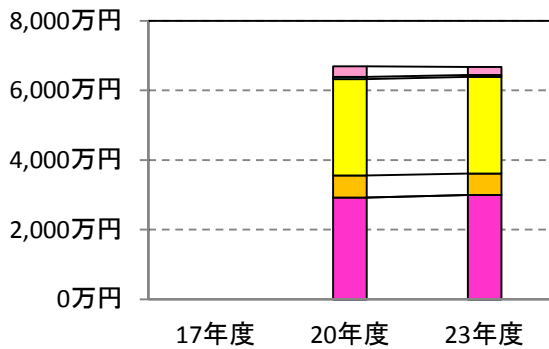
光熱水費	231万円
修繕費	58万円
委託費	2,777万円
人件費	610万円
減価償却費	0万円
運営費	2,997万円
合計	6,673万円

負担の内訳

※維持管理にかかっている経費を、どのように負担(支出)しているかの内訳です。

使用料	106万円
税負担	6,567万円
合計	6,673万円

<年度ごとの比較>



	17年度	20年度	23年度
光熱水費		301万円	231万円
修繕費		63万円	58万円
委託費		2,770万円	2,777万円
人件費		638万円	610万円
減価償却費		0万円	0万円
運営費		2,916万円	2,997万円
年間経費		6,688万円	6,673万円

	17年度	20年度	23年度
使用料		88万円	106万円
税負担		6,601万円	6,567万円

(注)平成17年度決算については、データがないため未記入

ご利用の皆様へ

この資料は、区民の皆様が使われている公共施設に、どれくらいの維持費が掛かっているのか、またどれくらいの収入があるのか、税金の負担はいくらぐらいなのかを分かりやすくお知らせするものです。

鹿骨区民会館

23年度 年間経費

9,795万円

年間経費の内訳

※この施設に一年間かかっている(支払っている)維持管理経費の内訳です。

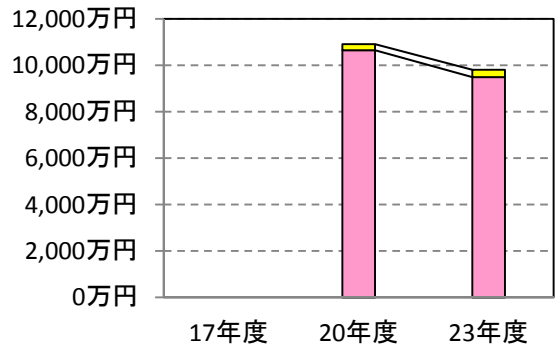
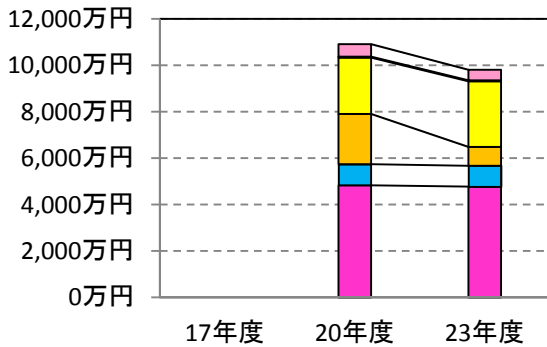
光熱水費	454万円
修繕費	36万円
委託費	2,826万円
人件費	813万円
減価償却費	905万円
運営費	4,762万円
合計	9,795万円

負担の内訳

※維持管理にかかっている経費を、どのように負担(支出)しているかの内訳です。

使用料	316万円
税負担	9,479万円
合計	9,795万円

<年度ごとの比較>



	17年度	20年度	23年度
光熱水費		541万円	454万円
修繕費		36万円	36万円
委託費		2,425万円	2,826万円
人件費		2,173万円	813万円
減価償却費		905万円	905万円
運営費		4,826万円	4,762万円
年間経費		10,908万円	9,795万円

	17年度	20年度	23年度
使用料		261万円	316万円
税負担		10,646万円	9,479万円

(注)平成17年度決算については、データがないため未記入

ご利用の皆様へ

この資料は、区民の皆様が使われている公共施設に、どれくらいの維持費が掛かっているのか、またどれくらいの収入があるのか、税金の負担はいくらぐらいなのかを分かりやすくお知らせするものです。

篠崎コミュニティ会館

23年度 年間経費

7,558万円

年間経費の内訳

※この施設に一年間かかっている(支払っている)維持管理経費の内訳です。

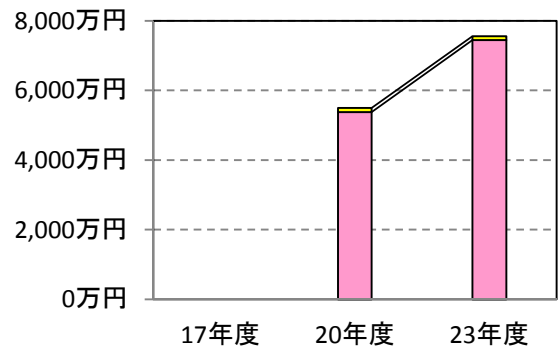
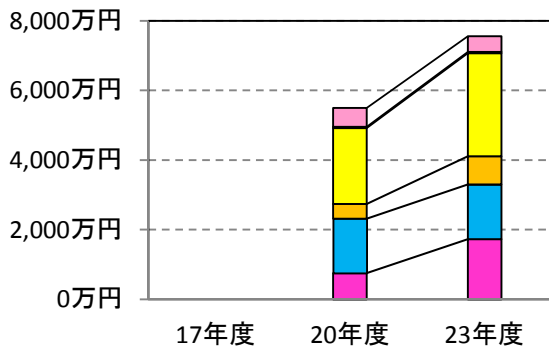
光熱水費	454万円
修繕費	36万円
委託費	2,959万円
人件費	813万円
減価償却費	1,569万円
運営費	1,727万円
合計	7,558万円

負担の内訳

※維持管理にかかっている経費を、どのように負担(支出)しているかの内訳です。

使用料	115万円
税負担	7,443万円
合計	7,558万円

<年度ごとの比較>



	17年度	20年度	23年度
光熱水費		541万円	454万円
修繕費		36万円	36万円
委託費		2,176万円	2,959万円
人件費		425万円	813万円
減価償却費		1,569万円	1,569万円
運営費		746万円	1,727万円
年間経費		5,493万円	7,558万円

	17年度	20年度	23年度
使用料		115万円	115万円
税負担		5,378万円	7,443万円

(注)平成17年度決算については、データがないため未記入

ご利用の皆様へ

この資料は、区民の皆様が使われている公共施設に、どれくらいの維持費が掛かっているのか、またどれくらいの収入があるのか、税金の負担はいくらぐらいなのかを分かりやすくお知らせするものです。

篠崎コミュニティーホール

23年度 年間経費

7,330万円

年間経費の内訳

※この施設に一年間かかっている(支払っている)維持管理経費の内訳です。

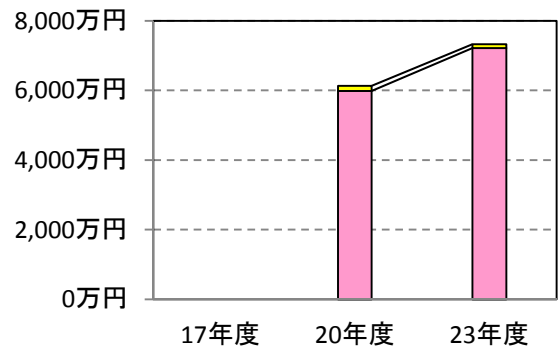
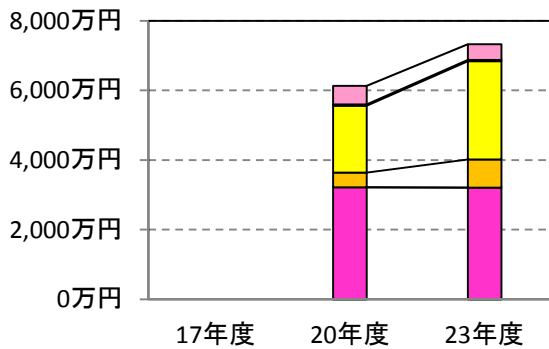
光熱水費	454万円
修繕費	36万円
委託費	2,826万円
人件費	813万円
減価償却費	0万円
運営費	3,202万円
合計	7,330万円

負担の内訳

※維持管理にかかっている経費を、どのように負担(支出)しているかの内訳です。

使用料	114万円
税負担	7,216万円
合計	7,330万円

<年度ごとの比較>



	17年度	20年度	23年度
光熱水費		541万円	454万円
修繕費		36万円	36万円
委託費		1,919万円	2,826万円
人件費		425万円	813万円
減価償却費		0万円	0万円
運営費		3,211万円	3,202万円
年間経費		6,133万円	7,330万円

	17年度	20年度	23年度
使用料		148万円	114万円
税負担		5,985万円	7,216万円

(注)平成17年度決算については、データがないため未記入

ご利用の皆様へ

この資料は、区民の皆様が使われている公共施設に、どれくらいの維持費が掛かっているのか、またどれくらいの収入があるのか、税金の負担はいくらぐらいなのかを分かりやすくお知らせするものです。

保育園

23年度 年間経費

73億9,074万円

年間経費の内訳

※この施設に一年間かかっている(支払っている)維持管理経費の内訳です。

光熱水費	1億2,155万円
修繕費	962万円
委託費	2,456万円
人件費	65億8,314万円
減価償却費	8,226万円
運営費	5億6,962万円

合計 73億9,074万円

負担の内訳

※維持管理にかかっている経費を、どのように負担(支出)しているかの内訳です。

使用料

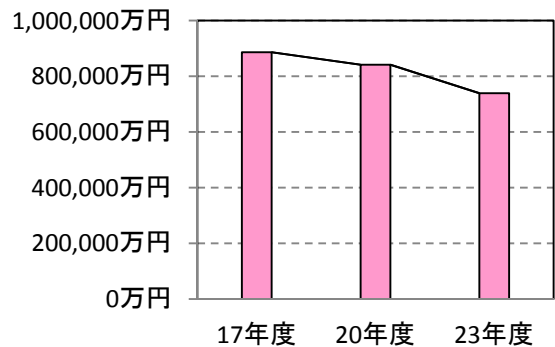
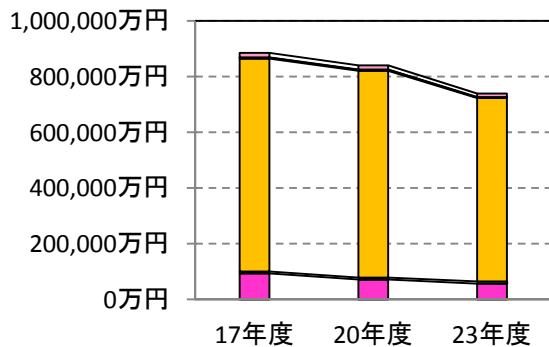
0万円

税負担

73億9,074万円

合計 73億9,074万円

<年度ごとの比較>



	17年度	20年度	23年度
光熱水費	16,671万円	15,612万円	12,155万円
修繕費	1,115万円	713万円	962万円
委託費	3,687万円	3,077万円	2,456万円
人件費	763,530万円	743,257万円	658,314万円
減価償却費	7,071万円	6,931万円	8,226万円
運営費	93,808万円	71,369万円	56,962万円
年間経費	885,883万円	840,959万円	739,074万円

	17年度	20年度	23年度
使用料	0万円	0万円	0万円
税負担	885,883万円	840,959万円	739,074万円

ご利用の皆様へ

この資料は、区民の皆様が使われている公共施設に、どれくらいの維持費が掛かっているのか、またどれくらいの収入があるのか、税金の負担はいくらぐらいなのかを分かりやすくお知らせするものです。

小学校

23年度 年間経費

54億6,368万円

年間経費の内訳

※この施設に一年間かかっている(支払っている)維持管理経費の内訳です。

光熱水費	8億2,422万円
修繕費	2,367万円
委託費	5,221万円
人件費	0万円
減価償却費	6億2,998万円
運営費	39億3,362万円

合計 54億6,368万円

負担の内訳

※維持管理にかかっている経費を、どのように負担(支出)しているかの内訳です。

使用料

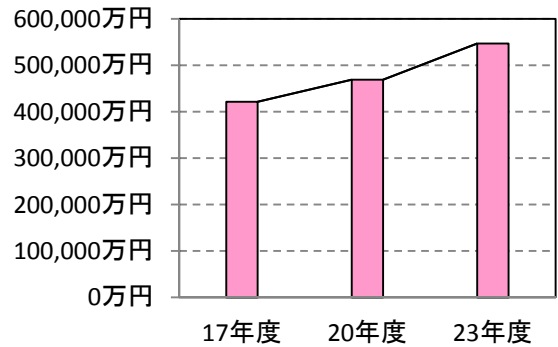
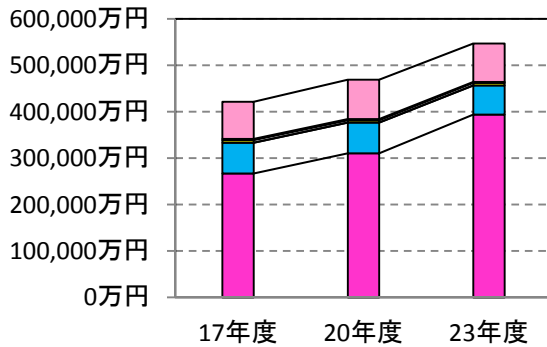
0万円

税負担

54億6,368万円

合計 54億6,368万円

<年度ごとの比較>



	17年度	20年度	23年度
光熱水費	79,883万円	84,466万円	82,422万円
修繕費	2,863万円	2,623万円	2,367万円
委託費	5,425万円	5,272万円	5,221万円
人件費	0万円	0万円	0万円
減価償却費	65,777万円	66,395万円	62,998万円
運営費	266,858万円	309,764万円	393,362万円
年間経費	420,806万円	468,519万円	546,368万円

	17年度	20年度	23年度
使用料	0万円	0万円	0万円
税負担	420,806万円	468,519万円	546,368万円

ご利用の皆様へ

この資料は、区民の皆様が使われている公共施設に、どれくらいの維持費が掛かっているのか、またどれくらいの収入があるのか、税金の負担はいくらぐらいなのかを分かりやすくお知らせするものです。

中学校

23年度 年間経費

26億2,441万円

年間経費の内訳

※この施設に一年間かかっている(支払っている)維持管理経費の内訳です。

光熱水費	4億 157万円
修繕費	1,670万円
委託費	2,382万円
人件費	0万円
減価償却費	4億 931万円
運営費	17億7,301万円

合計 26億2,441万円

負担の内訳

※維持管理にかかっている経費を、どのように負担(支出)しているかの内訳です。

使用料

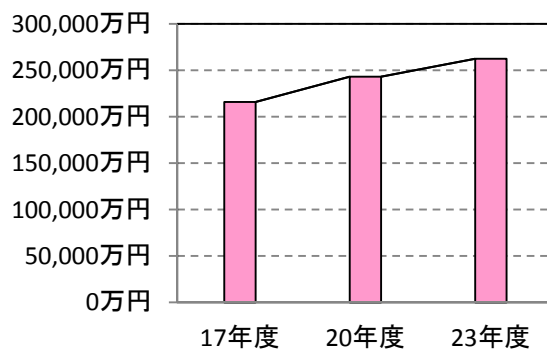
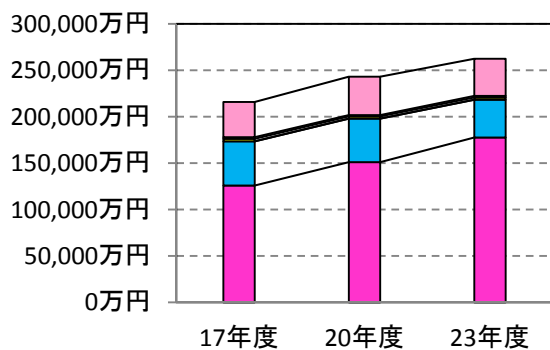
0万円

税負担

26億2,441万円

合計 26億2,441万円

<年度ごとの比較>



	17年度	20年度	23年度
光熱水費	38,109万円	41,388万円	40,157万円
修繕費	1,626万円	1,387万円	1,670万円
委託費	2,777万円	2,536万円	2,382万円
人件費	0万円	0万円	0万円
減価償却費	47,566万円	46,761万円	40,931万円
運営費	125,696万円	151,063万円	177,301万円
年間経費	215,773万円	243,135万円	262,441万円

	17年度	20年度	23年度
使用料	0万円	0万円	0万円
税負担	215,773万円	243,135万円	262,441万円

ご利用の皆様へ

この資料は、区民の皆様が使われている公共施設に、どれくらいの維持費が掛かっているのか、またどれくらいの収入があるのか、税金の負担はいくらぐらいなのかを分かりやすくお知らせするものです。

中央健康サポートセンター

23年度 年間経費

4億9,398万円

年間経費の内訳

※この施設に一年間かかっている(支払っている)維持管理経費の内訳です。

光熱水費	34万円
修繕費	46万円
委託費	731万円
人件費	4億8,148万円
減価償却費	185万円
運営費	254万円

合計 4億9,398万円

負担の内訳

※維持管理にかかっている経費を、どのように負担(支出)しているかの内訳です。

使用料

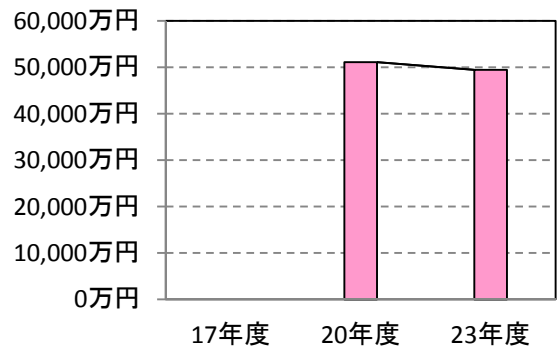
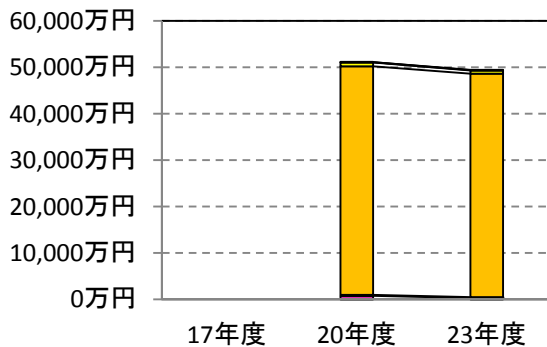
0万円

税負担

4億9,398万円

合計 4億9,398万円

<年度ごとの比較>



	17年度	20年度	23年度
光熱水費		34万円	34万円
修繕費		27万円	46万円
委託費		845万円	731万円
人件費		49,295万円	48,148万円
減価償却費		185万円	185万円
運営費		718万円	254万円
年間経費		51,104万円	49,398万円

	17年度	20年度	23年度
使用料		0万円	0万円
税負担		51,104万円	49,398万円

ご利用の皆様へ

この資料は、区民の皆様が使われている公共施設に、どれくらいの維持費が掛かっているのか、またどれくらいの収入があるのか、税金の負担はいくらぐらいなのかを分かりやすくお知らせするものです。

東部健康サポートセンター

23年度 年間経費

1億 7万円

年間経費の内訳

※この施設に一年間かかっている(支払っている)維持管理経費の内訳です。

光熱水費	2万円
修繕費	12万円
委託費	183万円
人件費	8,458万円
減価償却費	607万円
運営費	744万円

合計 1億 7万円

負担の内訳

※維持管理にかかっている経費を、どのように負担(支出)しているかの内訳です。

使用料

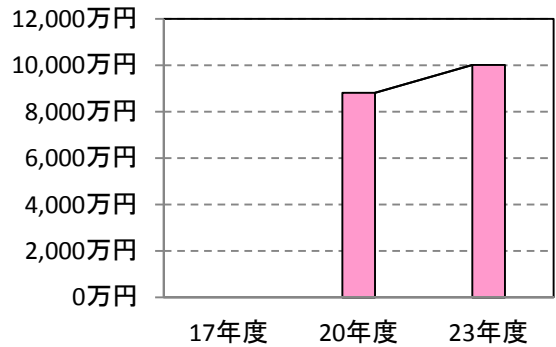
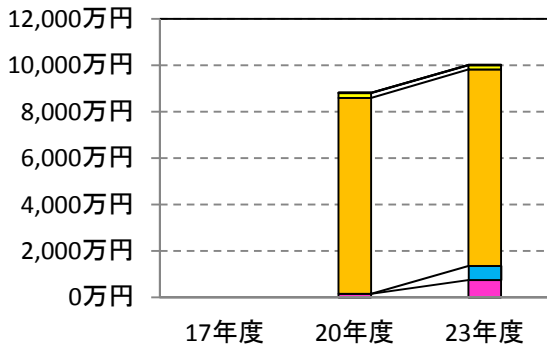
0万円

税負担

1億 7万円

合計 1億 7万円

<年度ごとの比較>



	17年度	20年度	23年度
光熱水費		2万円	2万円
修繕費		17万円	12万円
委託費		197万円	183万円
人件費		8,451万円	8,458万円
減価償却費		0万円	607万円
運営費		141万円	744万円
年間経費		8,808万円	10,007万円

	17年度	20年度	23年度
使用料		0万円	0万円
税負担		8,808万円	10,007万円

ご利用の皆様へ

この資料は、区民の皆様が使われている公共施設に、どれくらいの維持費が掛かっているのか、またどれくらいの収入があるのか、税金の負担はいくらぐらいなのかを分かりやすくお知らせするものです。

清新町健康サポートセンター

23年度 年間経費

1億1,334万円

年間経費の内訳

※この施設に一年間かかっている(支払っている)維持管理経費の内訳です。

光熱水費	277万円
修繕費	47万円
委託費	1,001万円
人件費	9,109万円
減価償却費	784万円
運営費	116万円

合計 1億1,334万円

負担の内訳

※維持管理にかかっている経費を、どのように負担(支出)しているかの内訳です。

使用料

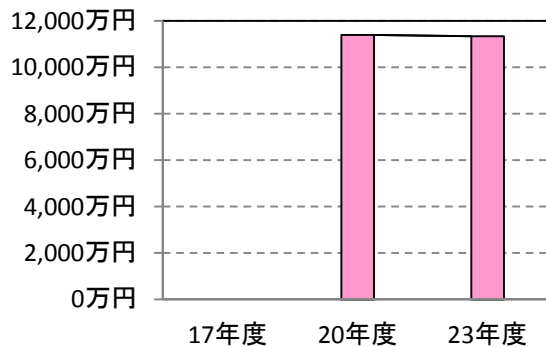
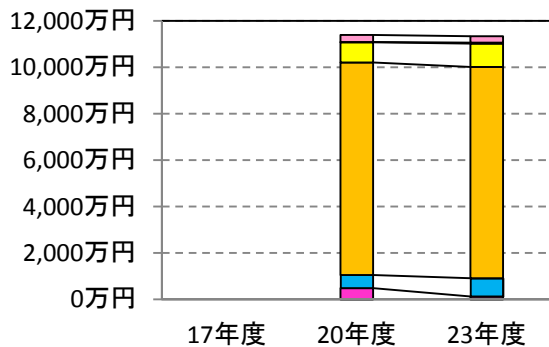
0万円

税負担

1億1,334万円

合計 1億1,334万円

<年度ごとの比較>



	17年度	20年度	23年度
光熱水費		305万円	277万円
修繕費		9万円	47万円
委託費		872万円	1,001万円
人件費		9,155万円	9,109万円
減価償却費		561万円	784万円
運営費		483万円	116万円
年間経費		11,386万円	11,334万円

	17年度	20年度	23年度
使用料		0万円	0万円
税負担		11,386万円	11,334万円

ご利用の皆様へ

この資料は、区民の皆様が使われている公共施設に、どれくらいの維持費が掛かっているのか、またどれくらいの収入があるのか、税金の負担はいくらぐらいなのかを分かりやすくお知らせするものです。

葛西健康サポートセンター

23年度 年間経費

1億1,479万円

年間経費の内訳

※この施設に一年間かかっている(支払っている)維持管理経費の内訳です。

光熱水費	0万円
修繕費	22万円
委託費	201万円
人件費	1億410万円
減価償却費	783万円
運営費	62万円

合計 1億1,479万円

負担の内訳

※維持管理にかかっている経費を、どのように負担(支出)しているかの内訳です。

使用料

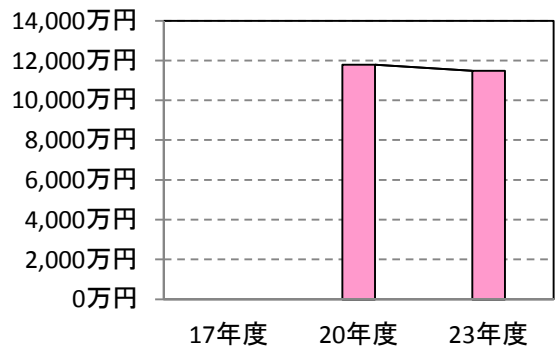
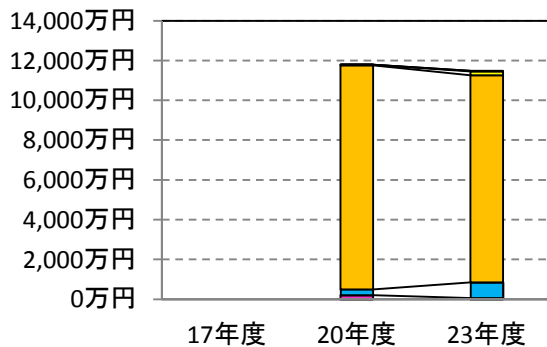
0万円

税負担

1億1,479万円

合計 1億1,479万円

<年度ごとの比較>



	17年度	20年度	23年度
光熱水費		0万円	0万円
修繕費		4万円	22万円
委託費		28万円	201万円
人件費		11,267万円	10,410万円
減価償却費		294万円	783万円
運営費		203万円	62万円
年間経費		11,797万円	11,479万円

	17年度	20年度	23年度
使用料		0万円	0万円
税負担		11,797万円	11,479万円

ご利用の皆様へ

この資料は、区民の皆様が使われている公共施設に、どれくらいの維持費が掛かっているのか、またどれくらいの収入があるのか、税金の負担はいくらぐらいなのかを分かりやすくお知らせするものです。

鹿骨健康サポートセンター

23年度 年間経費

8,384万円

年間経費の内訳

※この施設に一年間かかっている(支払っている)維持管理経費の内訳です。

光熱水費	263万円
修繕費	17万円
委託費	561万円
人件費	7,157万円
減価償却費	240万円
運営費	145万円

合計 8,384万円

負担の内訳

※維持管理にかかっている経費を、どのように負担(支出)しているかの内訳です。

使用料

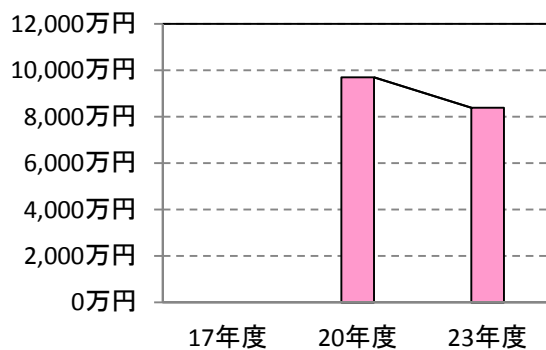
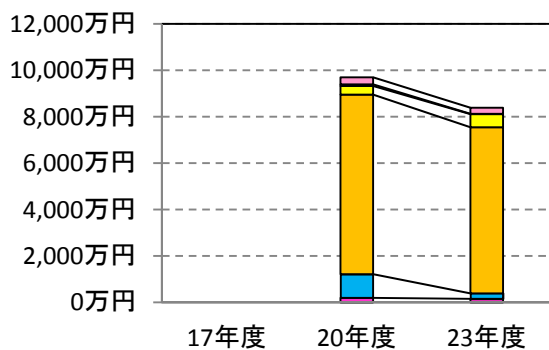
0万円

税負担

8,384万円

合計 8,384万円

<年度ごとの比較>



	17年度	20年度	23年度
光熱水費		299万円	263万円
修繕費		72万円	17万円
委託費		364万円	561万円
人件費		7,746万円	7,157万円
減価償却費		1,010万円	240万円
運営費		193万円	145万円
年間経費		9,685万円	8,384万円

	17年度	20年度	23年度
使用料		0万円	0万円
税負担		9,685万円	8,384万円

ご利用の皆様へ

この資料は、区民の皆様が使われている公共施設に、どれくらいの維持費が掛かっているのか、またどれくらいの収入があるのか、税金の負担はいくらぐらいなのかを分かりやすくお知らせするものです。

小松川健康サポートセンター

23年度 年間経費

8,072万円

年間経費の内訳

※この施設に一年間かかっている(支払っている)維持管理経費の内訳です。

光熱水費	205万円
修繕費	31万円
委託費	466万円
人件費	6,507万円
減価償却費	756万円
運営費	108万円

合計 8,072万円

負担の内訳

※維持管理にかかっている経費を、どのように負担(支出)しているかの内訳です。

使用料

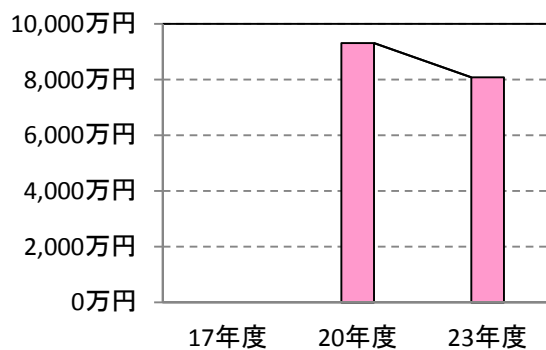
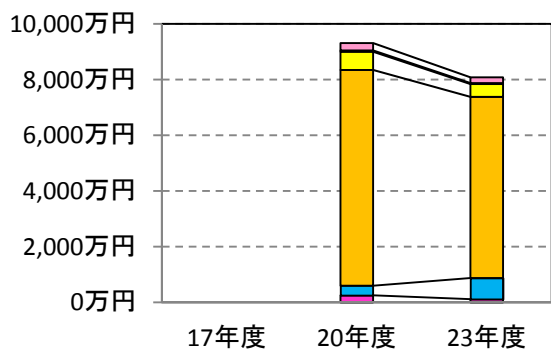
0万円

税負担

8,072万円

合計 8,072万円

<年度ごとの比較>



	17年度	20年度	23年度
光熱水費		268万円	205万円
修繕費		37万円	31万円
委託費		658万円	466万円
人件費		7,746万円	6,507万円
減価償却費		352万円	756万円
運営費		244万円	108万円
年間経費		9,305万円	8,072万円

	17年度	20年度	23年度
使用料		0万円	0万円
税負担		9,305万円	8,072万円

ご利用の皆様へ

この資料は、区民の皆様が使われている公共施設に、どれくらいの維持費が掛かっているのか、またどれくらいの収入があるのか、税金の負担はいくらぐらいなのかを分かりやすくお知らせするものです。

なぎさ健康サポートセンター

23年度 年間経費

9,078万円

年間経費の内訳

※この施設に一年間かかっている(支払っている)維持管理経費の内訳です。

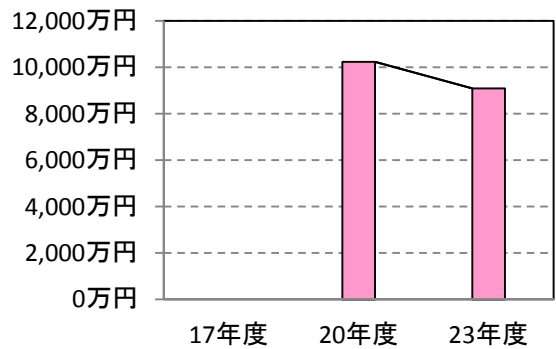
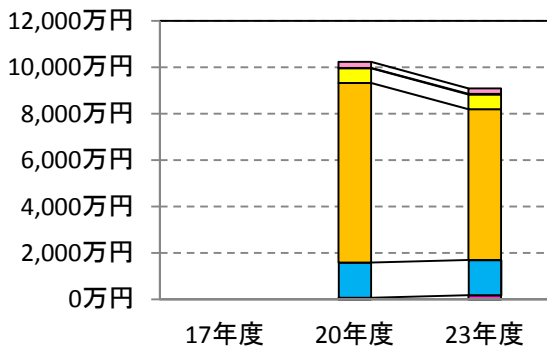
光熱水費	229万円
修繕費	22万円
委託費	635万円
人件費	6,507万円
減価償却費	1,513万円
運営費	173万円
合計	9,078万円

負担の内訳

※維持管理にかかっている経費を、どのように負担(支出)しているかの内訳です。

使用料	0万円
税負担	9,078万円
合計	9,078万円

<年度ごとの比較>



	17年度	20年度	23年度
光熱水費		255万円	229万円
修繕費		18万円	22万円
委託費		630万円	635万円
人件費		7,746万円	6,507万円
減価償却費		1,513万円	1,513万円
運営費		65万円	173万円
年間経費		10,228万円	9,078万円

	17年度	20年度	23年度
使用料		0万円	0万円
税負担		10,228万円	9,078万円

ご利用の皆様へ

この資料は、区民の皆様が使われている公共施設に、どれくらいの維持費が掛かっているのか、またどれくらいの収入があるのか、税金の負担はいくらぐらいなのかを分かりやすくお知らせするものです。

小岩健康サポートセンター

23年度 年間経費

4億3,047万円

年間経費の内訳

※この施設に一年間かかっている(支払っている)維持管理経費の内訳です。

光熱水費	561万円
修繕費	129万円
委託費	1,694万円
人件費	3億9,690万円
減価償却費	671万円
運営費	303万円

合計 4億3,047万円

負担の内訳

※維持管理にかかっている経費を、どのように負担(支出)しているかの内訳です。

使用料

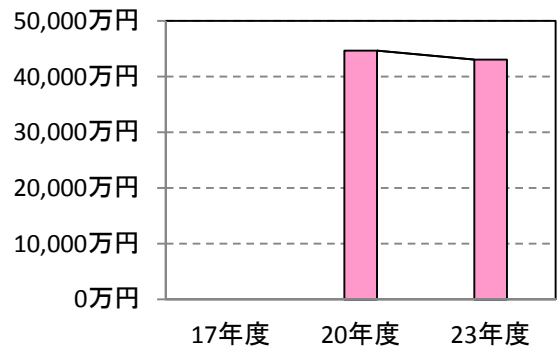
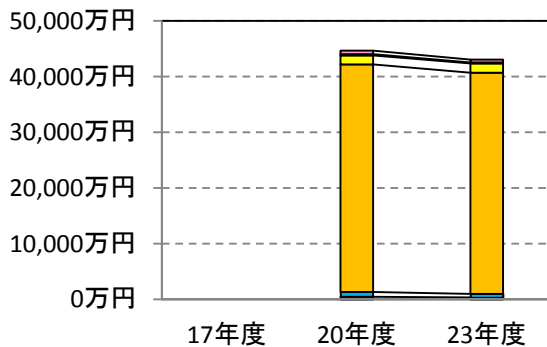
0万円

税負担

4億3,047万円

合計 4億3,047万円

<年度ごとの比較>



	17年度	20年度	23年度
光熱水費		640万円	561万円
修繕費		186万円	129万円
委託費		1,636万円	1,694万円
人件費		40,844万円	39,690万円
減価償却費		872万円	671万円
運営費		442万円	303万円
年間経費		44,621万円	43,047万円

	17年度	20年度	23年度
使用料		0万円	0万円
税負担		44,621万円	43,047万円